

Pruszcz Gdański, dnia 6 maja 2020 r.

SF.3035.2.2020



**Pani**  
**Małgorzata Czarnecka – Szafrąńska**  
**Przewodnicząca Rady Miasta**  
**Pruszcz Gdański**

Zgodnie z art. 270 ust. 1 ustawy z dnia 27 sierpnia 2009 roku o finansach publicznych (Dz. U. z 2019 r. poz. 869 z późn. zm.), przedstawiam Radzie Miasta Pruszcz Gdański sprawozdanie finansowe Gminy Miejskiej Pruszcz Gdański, sporządzone na dzień 31 grudnia 2019 r., składające się z:

- 1) bilansu z wykonania budżetu;
- 2) łącznego bilansu obejmującego dane wynikające z bilansów samorządowych jednostek budżetowych i samorządowego zakładu budżetowego (Urzędu Miasta, Miejskiego Ośrodka Pomocy Społecznej, Zespołu Szkół Ogólnokształcących Nr 1, Szkoły Podstawowej Nr 2, Szkoły Podstawowej Nr 3, Szkoły Podstawowej Nr 4, Przedszkola Publicznego Nr 3, Straży Miejskiej, Miejskiego Żłobka Nr 1, Zakładu Nieruchomości Komunalnych);
- 3) łącznego rachunku zysków i strat obejmującego dane wynikające z rachunków zysków i strat samorządowych jednostek budżetowych i samorządowego zakładu budżetowego;
- 4) łącznego zestawienia zmian w funduszu obejmującego dane wynikające z zestawień zmian w funduszu samorządowych jednostek budżetowych i samorządowego zakładu budżetowego;
- 5) informacji dodatkowej obejmującej dane wynikające z informacji dodatkowych samorządowych jednostek budżetowych i samorządowego zakładu budżetowego.

Ponadto przekazuję Uchwałę Nr 039/g122/R/II/20 Składu Orzekającego Regionalnej Izby Obrachunkowej w Gdańsku z dnia 3 kwietnia 2020 r. w sprawie opinii o sprawozdaniu z wykonania budżetu Gminy Miejskiej Pruszcz Gdański za 2019 rok wraz z informacją o stanie mienia komunalnego i objaśnieniami.

Według art. 270 ust. 4 i 271 ust. 1 ustawy o finansach publicznych, organ stanowiący jednostki samorządu terytorialnego rozpatruje i zatwierdza sprawozdanie z wykonania budżetu jednostki samorządu terytorialnego oraz sprawozdanie finansowe, jak również podejmuje uchwałę w sprawie absolutorium dla Burmistrza w terminie do 30 czerwca roku następującego po roku budżetowym.


Wcześniej jednak, po rozpatrzeniu dokumentów określonych w art. 270 ust. 2 ustawy o finansach publicznych, tj.: sprawozdania finansowego, sprawozdania z wykonania budżetu wraz z opinią Regionalnej Izby Obrachunkowej o tym sprawozdaniu, informacji o stanie mienia jednostki samorządu terytorialnego, Komisja Rewizyjna Rady Miasta Pruszcz Gdański opracuje wniosek w sprawie absolutorium dla Burmistrza Pruszcza Gdańskiego za rok 2019, który w terminie wynikającym z art. 270 ust. 3 ww. ustawy, do 15 czerwca roku następującego po roku budżetowym, przedstawi Radzie Miasta. Wniosek ten, zgodnie z art. 18a ust. 3 ustawy z dnia 8 marca 1990 r. o samorządzie gminnym (Dz. U. z 2020 r. poz. 713), podlega zaopiniowaniu przez Regionalną Izbę Obrachunkową.

Załącznik - szt. 6

Do wiadomości:

- 1) Komisja Rewizyjna
- 2) a/a

**BURMISTRZ**  
  
**Janusz Wróbel**

Nazwa i adres jednostki sprawozdawczej  <b>Urząd Miasta Pruszcz Gdański</b> ul. Grunwaldzka 20 83-000 PRUSZCZ GDAŃSKI Numer identyfikacyjny REGON  <b>000523525</b>	<b>BILANS</b>  z wykonania budżetu jednostki samorządu terytorialnego  <b>Gmina PRUSZCZ GDAŃSKI</b>  sporządzony na dzień <b>31-12-2019 r.</b>	Adresat: Regionalna Izba Obrachunkowa w Gdańsku
		Wysłać bez pisma przewodniego 0DCEA1A084BABCED 

AKTYWA	Stan na początek roku	Stan na koniec roku	PASYWA	Stan na początek roku	Stan na koniec roku
I Środki pieniężne	8 422 616,48	12 827 913,07	I Zobowiązania	21 422 143,74	17 397 685,31
I.1 Środki pieniężne	8 422 616,48	12 827 913,07	I.1 Zobowiązania finansowe	21 084 058,76	16 073 590,76
I.1.1 Środki pieniężne budżetu	8 422 616,48	12 827 913,07	I.1.1 Krótkoterminowe (do 12 miesięcy)	0,00	0,00
I.1.2 Pozostałe środki pieniężne	0,00	0,00	I.1.2 Długoterminowe (powyżej 12 miesięcy)	21 084 058,76	16 073 590,76
II Należności i rozliczenia	1 025 243,90	1 075 655,17	I.2 Zobowiązania wobec budżetów	338 065,30	1 324 094,55
II.1 Należności finansowe	0,00	0,00	I.3 Pozostałe zobowiązania	19,68	0,00
II.1.1 Krótkoterminowe (do 12 miesięcy)	0,00	0,00	II Aktywa netto budżetu	-14 303 427,36	-6 252 437,07
II.1.2 Długoterminowe (powyżej 12 miesięcy)	0,00	0,00	II.1 Wynik wykonania budżetu (+,-)	-5 399 301,52	8 050 990,29
II.2 Należności od budżetów	960 443,61	943 965,06	II.1.1 Nadwyżka budżetu (+)	0,00	8 050 990,29
II.3 Pozostałe należności i rozliczenia	64 800,29	131 690,11	II.1.2 Deficyt budżetu (-)	-5 399 301,52	0,00
III Rozliczenia międzyokresowe	0,00	0,00	II.1.3 Niewykonane wydatki (-)	0,00	0,00
			II.2 Wynik na operacjach niekasowych (+,-)	0,00	0,00
			II.3 Rezerwa na niewygasające wydatki	0,00	0,00
			II.4 Środki z prywatyzacji	0,00	0,00
			II.5 Skumulowany wynik budżetu (+,-)	-8 904 125,84	-14 303 427,36
			III Rozliczenia międzyokresowe	2 329 144,00	2 758 320,00
<b>Suma aktywów</b>	<b>9 447 860,38</b>	<b>13 903 568,24</b>	<b>Suma pasywów</b>	<b>9 447 860,38</b>	<b>13 903 568,24</b>

Maria Niderla

skarbnik *SKARBNIK MIASTA*

2020-03-31

rok, miesiąc, dzień

JANUSZ WRÓBEL

*BURMISTRZ* zarząd

BeSTia

0DCEA1A084BABCED

SKARBNIK MIASTA

Maria Niderla  
skarbnik

2020-03-31

rok, miesiąc, dzień


JANUSZ WRÓBEL

zarząd  
BURMISTRZ

BeSTia

0DCEA1A084BABCED

Strona 2 z 2

Nazwa i adres jednostki sprawozdawczej <b>Urząd Miasta Pruszcz Gdański</b> ul.Grunwaldzka 20 83-000 PRUSZCZ GDAŃSKI Numer identyfikacyjny REGON <b>000523525</b>	<b>BILANS</b> jednostki budżetowej i samorządowego zakładu budżetowego  sporządzony na dzień <b>31-12-2019 r.</b>	Adresat: Regionalna Izba Obrachunkowa w Gdańsku
		Wysłać bez pisma przewodniego 71D9A8F002149951 

AKTYWA	Stan na początek roku	Stan na koniec roku	PASYWA	Stan na początek roku	Stan na koniec roku
A Aktywa trwałe	578 769 058,19	597 266 978,23	A Fundusz	571 866 596,10	590 991 346,13
A.I Wartości niematerialne i prawne	112 568,21	70 947,35	A.I Fundusz jednostki	529 047 578,46	546 179 517,27
A.II Rzeczowe aktywa trwałe	516 340 935,41	530 520 394,87	A.II Wynik finansowy netto (+,-)	42 819 017,64	44 811 828,86
A.II.1 Środki trwałe	496 473 234,24	516 932 768,59	A.II.1 Zysk netto (+)	121 839 379,12	137 775 089,84
A.II.1.1 Grunty	154 770 323,36	155 121 593,88	A.II.2 Strata netto (-)	-79 020 361,48	-92 963 260,98
A.II.1.1.1 Grunty stanowiące własność jednostki samorządu terytorialnego, przekazane w użytkowanie wieczyste innym podmiotom	4 931 523,85	3 663 663,85	A.III Odpisy z wyniku finansowego (nadwyżka środków obrotowych) (-)	0,00	0,00
A.II.1.2 Budynki, lokale i obiekty inżynierii lądowej i wodnej	337 260 199,06	357 764 557,66	A.IV Fundusz mienia zlikwidowanych jednostek	0,00	0,00
A.II.1.3 Urządzenia techniczne i maszyny	3 137 853,87	2 861 566,89	B Fundusze placówek	0,00	0,00
A.II.1.4 Środki transportu	50 888,88	38 619,21	C Państwowe fundusze celowe	0,00	0,00
A.II.1.5 Inne środki trwałe	1 253 969,07	1 146 430,95	D Zobowiązania i rezerwy na zobowiązania	24 870 830,69	23 857 624,37
A.II.2 Środki trwałe w budowie (inwestycje)	19 867 701,17	13 587 626,28	D.I Zobowiązania długoterminowe	641 948,25	846 715,11
A.II.3 Zaliczka na środki trwałe w budowie (inwestycje)	0,00	0,00	D.II Zobowiązania krótkoterminowe	20 587 588,76	18 892 632,46
A.III Należności długoterminowe	3 024 554,57	3 470 136,01	D.II.1 Zobowiązania z tytułu dostaw i usług	3 219 715,84	1 123 940,80
A.IV Długoterminowe aktywa finansowe	59 291 000,00	63 205 500,00	D.II.2 Zobowiązania wobec budżetów	336 688,17	277 990,44
A.IV.1 Akcje i udziały	59 291 000,00	63 205 500,00	D.II.3 Zobowiązania z tytułu ubezpieczeń i innych świadczeń	1 170 739,25	1 429 973,16
A.IV.2 Inne papiery wartościowe	0,00	0,00	D.II.4 Zobowiązania z tytułu wynagrodzeń	2 015 453,42	2 235 847,01

SKARBNIK MIASTA

Maria Niderla  
(główny księgowy)

2020-04-29

(rok, miesiąc, dzień)

JANUSZ WRÓBEL

(kierownik jednostki)

BeSTia

71D9A8F002149951

BURMISTRZ

Strona 1 z 4



A.IV.3 Inne długoterminowe aktywa finansowe	0,00	0,00	D.II.5 Pozostałe zobowiązania	8 825 333,00	9 575 358,12
A.V Wartość mienia zlikwidowanych jednostek	0,00	0,00	D.II.6 Sumy obce (depozytowe, zabezpieczenie wykonania umów)	2 311 289,81	1 462 686,21
B Aktywa obrotowe	17 968 368,60	17 581 992,27	D.II.7 Rozliczenia z tytułu środków na wydatki budżetowe i z tytułu dochodów budżetowych	56 501,87	123 894,71
B.I Zapasy	154 256,53	114 990,78	D.II.8 Fundusze specjalne	2 651 867,40	2 662 942,01
B.I.1 Materiały	154 256,53	114 990,78	D.II.8.1 Zakładowy Fundusz Świadczeń Socjalnych	2 651 867,40	2 662 942,01
B.I.2 Półprodukty i produkty w toku	0,00	0,00	D.II.8.2 Inne fundusze	0,00	0,00
B.I.3 Produkty gotowe	0,00	0,00	D.III Rezerwy na zobowiązania	3 024 298,57	3 438 565,81
B.I.4 Towary	0,00	0,00	D.IV Rozliczenia międzyokresowe	616 995,11	679 710,99
B.II Należności krótkoterminowe	13 669 103,85	13 459 392,49			
B.II.1 Należności z tytułu dostaw i usług	765 506,47	846 393,20			
B.II.2 Należności od budżetów	3 107,64	0,00			
B.II.3 Należności z tytułu ubezpieczeń i innych świadczeń	0,00	0,00			
B.II.4 Pozostałe należności	11 981 912,37	12 463 402,98			
B.II.5 Rozliczenia z tytułu środków na wydatki budżetowe i z tytułu dochodów budżetowych	918 577,37	149 596,31			
B.III Krótkoterminowe aktywa finansowe	4 087 730,75	3 822 995,00			
B.III.1 Środki pieniężne w kasie	2 989,86	5 450,39			
B.III.2 Środki pieniężne na rachunkach bankowych	4 084 740,89	3 817 544,61			
B.III.3 Środki pieniężne państwowego funduszu celowego	0,00	0,00			
B.III.4 Inne środki pieniężne	0,00	0,00			
B.III.5 Akcje lub udziały	0,00	0,00			
B.III.6 Inne papiery wartościowe	0,00	0,00			
B.III.7 Inne krótkoterminowe aktywa finansowe	0,00	0,00			

SKARBNIK MIASTA

Maria Niderla  
(główny księgowy)

2020-04-29  
(rok, miesiąc, dzień)

JANUSZ WRÓBEL  
(kierownik jednostki)

BeSTia

71D9A8F002149951

DUKIMIS I.R.Z.

Strona 2 z 4

B.IV Rozliczenia międzyokresowe	57 277,47	184 614,00			
<b>Suma aktywów</b>	<b>596 737 426,79</b>	<b>614 848 970,50</b>	<b>Suma pasywów</b>	<b>596 737 426,79</b>	<b>614 848 970,50</b>

SKARBNIK MIASTA

Maria Niderla  
(główny księgowy)

*Maria Niderla*

2020-04-29

(rok, miesiąc, dzień)

71D9A8F002149951

JANUSZ WRÓBEL

(kierownik jednostki)


BURMISTRZ

BeSTia

Strona 3 z 4

Wyjaśnienia do bilansu

SKARBNIK MIASTA

  
Maria Niderla  
(główny księgowy)

BeSTia

2020-04-29  
(rok, miesiąc, dzień)


71D9A8F002149951

JANUSZ WRÓBEL  
(kierownik Jednostki)

  
Janusz Wróbel

Strona 4 z 4



Nazwa i adres jednostki sprawozdawczej <b>Urząd Miasta Pruszcz Gdański</b> ul.Grunwaldzka 20 83-000 PRUSZCZ GDAŃSKI	<b>Rachunek zysków i strat jednostki (wariant porównawczy)</b>  sporządzony na na dzień <b>31-12-2019 r.</b>	Adresat: <b>Regionalna Izba Obrachunkowa w Gdańsku</b>	
Numer identyfikacyjny REGON  <b>000523525</b>		Wysłać bez pisma przewodniego <b>B7B3C4EF8510259D</b> 	
		<b>Stan na koniec roku poprzedniego</b>	<b>Stan na koniec roku bieżącego</b>
<b>A. Przychody netto z podstawowej działalności operacyjnej</b>	159 040 671,80	183 523 894,76	
A.I. Przychody netto ze sprzedaży produktów	3 480 238,65	3 810 836,10	
A.II. Zmiana stanu produktów (zwiększenie - wartość dodatnia, zmniejszenie - wartość ujemna)	0,00	0,00	
A.III. Koszt wytworzenia produktów na własne potrzeby jednostki	0,00	0,00	
A.IV. Przychody netto ze sprzedaży towarów i materiałów	0,00	0,00	
A.V. Dotacje na finansowanie działalności podstawowej	0,00	0,00	
A.VI. Przychody z tytułu dochodów budżetowych	155 560 433,15	179 713 058,66	
<b>B. Koszty działalności operacyjnej</b>	131 332 160,00	152 826 307,80	
B.I. Amortyzacja	18 919 018,28	23 705 284,48	
B.II. Zużycie materiałów i energii	7 741 100,91	8 244 055,99	
B.III. Usługi obce	18 029 925,23	19 421 815,96	
B.IV. Podatki i opłaty	420 042,07	345 947,27	
B.V. Wynagrodzenia	41 821 682,57	45 561 492,19	
B.VI. Ubezpieczenia społeczne i inne świadczenia dla pracowników	9 936 972,43	10 825 140,94	
B.VII. Pozostałe koszty rodzajowe	1 091 210,38	1 582 592,62	
B.VIII. Wartość sprzedanych towarów i materiałów	0,00	0,00	
B.IX. Inne świadczenia finansowane z budżetu	33 060 527,43	43 119 340,89	
B.X. Pozostałe obciążenia	311 680,70	20 637,46	
<b>C. Zysk (strata) z działalności podstawowej (A - B)</b>	27 708 511,80	30 697 586,96	
<b>D. Pozostałe przychody operacyjne</b>	16 203 216,03	15 227 172,68	
D.I. Zysk ze zbycia niefinansowych aktywów trwałych	14 460 789,69	13 819 364,91	
D.II. Dotacje	0,00	0,00	
D.III. Inne przychody operacyjne	1 742 426,34	1 407 807,77	
<b>E. Pozostałe koszty operacyjne</b>	1 148 972,90	992 544,32	

Maria Niderla  
główny księgowy

SKARBNIK MIASTA

2020-04-29  
rok, miesiąc, dzień

JANUSZ WRÓBEL  
kierownik jednostki

BURMISTRZ

BeSTia


B7B3C4EF8510259D

Strona 1 z 3

Kopia z dokumentu podpisanego elektronicznie wygenerowana dnia 2020.04.29

Janusz Wróbel

E.I.	Koszty inwestycji finansowanych ze środków własnych samorządowych zakładów budżetowych i dochodów jednostek budżetowych gromadzonych na wydzielonym rachunku	50 133,57	15 000,00
E.II.	Pozostałe koszty operacyjne	1 098 839,33	977 544,32
F.	Zysk (strata) z działalności operacyjnej (C + D - E)	42 762 754,93	44 932 215,32
G.	Przychody finansowe	639 524,28	563 381,84
G.I.	Dywidendy i udziały w zyskach	300 000,00	0,00
G.II.	Odsetki	339 521,51	532 906,30
G.III.	Inne	2,77	30 475,54
H.	Koszty finansowe	583 261,57	667 132,50
H.I.	Odsetki	484 425,58	356 041,49
H.II.	Inne	98 835,99	311 091,01
I.	Zysk (strata) brutto (F+G-H)	42 819 017,64	44 828 464,66
J.	Podatek dochodowy	0,00	0,00
K.	Pozostałe obowiązkowe zmniejszenia zysku (zwiększenia straty)	0,00	16 635,80
L.	Zysk (strata) netto (I-J-K)	42 819 017,64	44 811 828,86

  
 SKARBNIK MIASTA  
 Maria Niderla  
 główny księgowy

2020-04-29  
 rok, miesiąc, dzień

JANUSZ WRÓBEL  
 kierownik jednostki

BURMISTRZ

BeSTia

B7B3C4EF8510259D

Strona 2 z 3

Kopia z dokumentu podpisanego elektronicznie wygenerowana dnia 2020.04.29

Janusz Wróbel

SKARBNIK MIASTA  
Maria Niderla  
główny księgowy

  
*Niderla*


2020-04-29  
rok, miesiąc, dzień


JANUSZ WRÓBEL  
kierownik jednostki

BURMISTRZ

BeSTia

B7B3C4EF8510259D

Nazwa i adres jednostki sprawozdawczej <b>Urząd Miasta Pruszcz Gdański</b> ul. Grunwaldzka 20 83-000 PRUSZCZ GDAŃSKI Numer identyfikacyjny REGON <b>000523525</b>		<b>Zestawienie zmian w funduszu jednostki</b>  <b>sporządzone na</b> <b>na dzień 31-12-2019 r.</b>	Adresat: <b>Regionalna Izba Obrachunkowa w Gdańsku</b>  Wysłać bez pisma przewodniego <b>B469EAA480BF372F</b> 	
			<b>Stan na koniec roku poprzedniego</b>	<b>Stan na koniec roku bieżącego</b>
<b>I. Fundusz jednostki na początek okresu (BO)</b>		518 076 345,41	527 433 020,88	
I.1. Zwiększenie funduszu (z tytułu)		367 826 381,89	392 241 875,02	
I.1.1. Zysk bilansowy za rok ubiegły		106 459 551,05	121 839 379,12	
I.1.2. Zrealizowane wydatki budżetowe		175 447 954,19	185 593 801,22	
I.1.3. Zrealizowane płatności ze środków europejskich		0,00	0,00	
I.1.4. Środki na inwestycje		37 068 386,85	28 021 353,75	
I.1.5. Aktualizacja wyceny środków trwałych		0,00	0,00	
I.1.6. Nieodpłatnie otrzymane środki trwałe i środki trwałe w budowie oraz wartości niematerialne i prawne		533 428,12	14 783 079,85	
I.1.7. Aktywa przejęte od zlikwidowanych lub połączonych jednostek		0,00	0,00	
I.1.8. Aktywa otrzymane w ramach centralnego zaopatrzenia		0,00	0,00	
I.1.9. Pozostałe odpisy z wyniku finansowego za rok bieżący		0,00	0,00	
I.1.10. Inne zwiększenia		48 317 061,68	42 004 261,08	
I.2. Zmniejszenia funduszu jednostki (z tytułu)		356 855 148,84	375 270 136,21	
I.2.1. Strata za rok ubiegły		73 846 471,13	79 020 361,48	
I.2.2. Zrealizowane dochody budżetowe		170 048 652,67	193 644 791,51	
I.2.3. Rozliczenie wyniku finansowego i środków obrotowych za rok ubiegły		7 154 702,71	8 569 125,74	
I.2.4. Dotacje i środki na inwestycje		65 147 129,37	61 147 912,45	
I.2.5. Aktualizacja środków trwałych		0,00	0,00	
I.2.6. Wartość sprzedanych i nieodpłatnie przekazanych środków trwałych i środków trwałych w budowie oraz wartości niematerialnych i prawnych		2 421 036,45	1 532 533,67	
I.2.7. Pasywa przejęte od zlikwidowanych lub połączonych jednostek		0,00	0,00	
I.2.8. Aktywa przekazane w ramach centralnego zaopatrzenia		0,00	0,00	
I.2.9. Inne zmniejszenia		38 237 156,51	31 355 411,36	
<b>II. Fundusz jednostki na koniec okresu (BZ)</b>		529 047 578,46	546 179 517,27	

  
 Maria Niderla  
 główny księgowy

2020-04-29  
 rok, miesiąc, dzień

JANUSZ WRÓBEL  
 kierownik jednostki

  
 BURMISTRZ

III.	Wynik finansowy netto za rok bieżący (+,-)	42 819 017,64	44 811 828,86
III.1.	zysk netto (+)	121 839 379,12	137 775 089,84
III.2.	strata netto (-)	-79 020 361,48	-92 963 260,98
III.3.	nadwyżka środków obrotowych	0,00	0,00
IV.	Fundusz (II+,-III)	571 866 596,10	590 991 346,13

SKARBNIK MIASTA

Maria Niderla  
główny księgowy

2020-04-29  
rok, miesiąc, dzień

JANUSZ WRÓBEL  
kierownik jednostki

BURMISTRZ

BeSTia

B469EAA480BF372F


SKARBNIK MIASTA

Maria Niderla  
główny księgowy

2020-04-29  
rok, miesiąc, dzień

JANUSZ WRÓBEL  
kierownik jednostki

BURMISTRZ

Nazwa i adres jednostki sprawozdawczej Urząd Miasta Pruszcz Gdański ul.Grunwaldzka 20 83-000 PRUSZCZ GDAŃSKI	<p style="text-align: center;"><b>Wyciąg z danych zawartych w załączniku 'Informacja dodatkowa'</b></p> <p style="text-align: center;">sporządzony na dzień: <b>31-12-2019 r.</b></p>	Adresat: Regionalna Izba Obrachunkowa w Gdańsku
Numer identyfikacyjny REGON <b>000523525</b>		<b>F5D7C29597FA9458</b> 

II.	Dodatkowe informacje i objaśnienia obejmują w szczególności:	
	Wyszczególnienie	Kwota
1.7.	Kwota odpisu aktualizującego należności finansowe z tytułu pożyczek udzielonych ze środków budżetu JST utworzonego na podstawie art. 35b ust. 1 ustawy o rachunkowości - ujęta w poz. 1.7 Informacji dodatkowej	15 670 447,61
1.10.	kwotę zobowiązań w sytuacji gdy jednostka kwalifikuje umowy leasingu zgodnie z przepisami podatkowymi (leasing operacyjny), a według przepisów o rachunkowości byłby to leasing finansowy lub zwrotny z podziałem na kwotę zobowiązań z tytułu leasingu finansowego lub leasingu zwrotnego	0,00
1.10.1.	Łączna kwota zobowiązań z tytułu leasingu finansowego wykazana w pozycji 1.10	0,00
1.10.2.	Łączna kwota zobowiązań z tytułu leasingu zwrotnego wykazana w pozycji 1.10	0,00
1.12.	łączną kwotę zobowiązań warunkowych, w tym również udzielonych przez jednostkę gwarancji i poręczeń, także wekslowych, niewykazanych w bilansie, ze wskazaniem zobowiązań zabezpieczonych na majątku jednostki oraz charakteru i formy tych zabezpieczeń	0,00

Potwierdzenie za zgodność z danymi w Informacji dodatkowej

Maria Niderla  
(główny księgowy)

SKARBNIK MIASTA

*Maria Niderla*

2020.04.29  
rok mies. dzień

JANUSZ WRÓBEL  
(kierownik jednostki)

BURMISTRZ

*Janusz Wróbel*



Wyciąg z danych zawartych w załączniku 'Informacja dodatkowa'

Symbol	Wyszczególnienie	Uwaga JST
--------	------------------	-----------

Potwierdzenie za zgodność z danymi w Informacji dodatkowej

SKARBNIK MIASTA

Maria Niderla  
(główny księgowy)

*Maria Niderla*

2020.04.29  
rok mies. dzień

JANUSZ WRÓBEL  
(kierownik jednostki)

BURMISTRZ

*Janusz Wróbel*

Janusz Wróbel

Strona 2 z 2

Informacja dodatkowa do sprawozdania finansowego

<b>I.</b>	<b>Wprowadzenie do sprawozdania finansowego, obejmuje w szczególności:</b>
1.	
1.1.	nazwę jednostki Gmina Miejska Pruszcz Gdański
1.2.	siedzibę jednostki kod, miasto, ulica nr 83-000 Pruszcz Gdański, ul. Grunwaldzka 20
1.3.	adres jednostki kod, miasto, ulica nr 83-000 Pruszcz Gdański, ul. Grunwaldzka 20
1.4.	podstawowy przedmiot działalności jednostki Podstawowym przedmiotem działalności Gminy Miejskiej Pruszcz Gdański jest realizacja zadań własnych, wynikających z obowiązujących przepisów, w tym przede wszystkim z art.7 ust.1 ustawy z dnia 8 marca 1990 r. o samorządzie gminnym, w celu zaspakajania zbiorowych potrzeb wspólnoty, w szczególności w zakresie spraw: <ul style="list-style-type: none"> <li>- ładu przestrzennego, gospodarki nieruchomościami, ochrony środowiska i przyrody oraz gospodarki wodnej,</li> <li>- gminnych dróg, ulic, mostów, placów oraz organizacji ruchu drogowego,</li> <li>- wodociągów i zaopatrzenia w wodę, kanalizacji, usuwania i oczyszczania ścieków komunalnych, utrzymania czystości i porządku oraz urządzeń sanitarnych, wysypisk oraz unieszkodliwiania odpadów komunalnych, zaopatrzenia w energię elektryczną i ciepłą oraz gaz,</li> <li>- lokalnego transportu zbiorowego,</li> <li>- ochrony zdrowia,</li> <li>- pomocy społecznej, w tym ośrodków i zakładów opiekuńczych,</li> <li>- gminnego budownictwa mieszkaniowego,</li> <li>- edukacji publicznej,</li> <li>- kultury, w tym bibliotek gminnych i innych placówek upowszechniania kultury,</li> <li>- kultury fizycznej i turystyki, w tym terenów rekreacyjnych i urządzeń sportowych,</li> <li>- targowisk i hal targowych,</li> <li>- zieleni gminnej i zadrzewień,</li> <li>- cmentarzy gminnych,</li> <li>- porządku publicznego i bezpieczeństwa obywateli oraz ochrony przeciwpożarowej i przeciwpowodziowej, w tym wyposażenia i utrzymania gminnego magazynu przeciwpowodziowego,</li> <li>- utrzymania gminnych obiektów i urządzeń użyteczności publicznej oraz obiektów administracyjnych,</li> <li>- polityki prorodzinnej, w tym zapewnienia kobietom w ciąży opieki socjalnej, medycznej i prawnej,</li> <li>- wspierania i upowszechniania idei samorządowej,</li> <li>- promocji gminy,</li> <li>- współpracy z organizacjami pozarządowymi,</li> <li>- współpracy ze społecznościami lokalnymi i regionalnymi innych państw.</li> </ul> Ponadto Gmina wykonuje zadania zlecone z zakresu administracji rządowej na podstawie ustaw i porozumień zawartych z organami tej administracji (cmentarz wojenny) oraz zadania z zakresu organizacji, przygotowań i przeprowadzenia wyborów powszechnych i referendów. Gmina realizuje także zadania innych jednostek samorządu terytorialnego na podstawie porozumień.
2.	wskazanie okresu objętego sprawozdaniem od dzień , m-c, rok do dzień, m-c, rok od 01.01.2019 r. do 31.12.2019 r.
3.	wskazanie, że sprawozdanie finansowe zawiera dane łączne sprawozdanie finansowe zawiera dane łączne

4.	omówienie przyjętych zasad (polityki) rachunkowości, w tym metod wyceny aktywów i pasywów (także amortyzacji)
	<p><b>ZASADY POLITYKI RACHUNKOWOŚCI</b></p> <p>W roku obrotowym 2019 jednostki organizacyjne Gminy Miejskiej Pruszcz Gdański, do których należą: Urząd Miasta Pruszcz Gdański, Zespół Szkół Ogólnokształcących Nr 1, Szkoła Podstawowa Nr 2, Szkoła Podstawowa Nr 3, Szkoła Podstawowa Nr 4, Miejski Żłobek Nr 1, Przedszkole Publiczne Nr 3, Miejski Ośrodek Pomocy Społecznej, Straż Miejska, Zakład Nieruchomości Komunalnych, stosowały zasady określone w ustawie z dnia 29 września 1994 r. o rachunkowości, z uwzględnieniem przepisów ustawy z dnia 27 sierpnia 2009 r. o finansach publicznych i rozporządzenia Ministra Rozwoju i Finansów z dnia 13 września 2017 r. w sprawie rachunkowości oraz planów kont dla budżetu państwa, budżetów jednostek samorządu terytorialnego, jednostek budżetowych, samorządowych zakładów budżetowych, państwowych funduszy celowych oraz państwowych jednostek budżetowych mających siedzibę poza granicami Rzeczypospolitej Polskiej.</p> <p>Metody wyceny aktywów i pasywów:</p> <ul style="list-style-type: none"> <li>- środki trwałe oraz wartości niematerialne i prawne o wartości początkowej przekraczającej wielkość ustaloną w przepisach o podatku dochodowym od osób prawnych dla których odpisy amortyzacyjne są uznawane za koszt uzyskania przychodu w 100%, są umarzane metodą liniową, przy zastosowaniu stawek określonych w ustawie o podatku dochodowym od osób prawnych, a w przypadku prawa użytkowania wieczystego gruntów przy zastosowaniu stawki 5%, od miesiąca następnego po przyjęciu do użytkowania;</li> <li>- wartość środka trwałego ulega zwiększeniu, jeżeli nakłady na jego przebudowę, rozbudowę, adaptację lub modernizację przekraczają wielkość ustaloną w przepisach o podatku dochodowym od osób prawnych dla których odpisy amortyzacyjne są uznawane za koszt uzyskania przychodu w 100%;</li> <li>- wartości niematerialne i prawne o wartości początkowej przekraczającej wielkość ustaloną w przepisach o podatku dochodowym od osób prawnych dla których odpisy amortyzacyjne są uznawane za koszt uzyskania przychodu w 100%, są umarzane od miesiąca następnego po przyjęciu do użytkowania, przy zastosowaniu stawek określonych w ustawie o podatku dochodowym od osób prawnych, w Urzędzie Miasta wszystkie wg stawki 50%;</li> <li>- pozostałe środki trwałe, w tym także pomoce dydaktyczne w jednostkach oświatowych, do wartości nieprzekraczającej wielkości ustalonej w przepisach o podatku dochodowym od osób prawnych dla których odpisy amortyzacyjne są uznawane za koszt uzyskania przychodu w 100%, są umarzane jednorazowo przez spisanie w koszty w miesiącu przyjęcia do użytkowania;</li> <li>- składniki majątku o przewidywanym okresie użytkowania dłuższym niż rok podlegają pozabilansowej ewidencji ilościowej, jeżeli ich wartość początkowa, w zależności od decyzji kierownika jednostki, wynosi od 50 zł do 250 zł;</li> <li>- zakupy materiałów podlegają zaliczeniu bezpośrednio w koszty, przy czym nie zużyte na koniec roku, na podstawie decyzji kierownika jednostki, podlegają spisowi z natury, wycenie wg cen zakupu i ujęciu na koncie „Materiały”, przy równoczesnym zmniejszeniu kosztów, w przypadku artykułów żywnościowych wycenia się je w cenie zakupu, rozchód z magazynu wycenia się metodą FIFO (pierwsze przyszło, pierwszy wyszło),</li> <li>- odpisy aktualizujące wartość należności w jednostkach budżetowych są dokonywane na dzień bilansowy, z wyjątkiem samorządowego zakładu budżetowego, gdzie odpisu dokonuje się miesięcznie. W przypadku należności przeterminowanych, których termin płatności jest przekroczony, w zależności od decyzji kierownika jednostki od powyżej 6 do 12 miesięcy oraz dla pozostałych należności, dla których istnieje prawdopodobieństwo nieściągalności.</li> </ul>
5.	inne informacje
<b>II.</b>	<b>Dodatkowe informacje i objaśnienia obejmują w szczególności:</b>
1.	
1.1.	szczegółowy zakres zmian wartości grup rodzajowych środków trwałych, wartości niematerialnych i prawnych, zawierający stan tych aktywów na początek roku obrotowego, zwiększenia i zmniejszenia z tytułu: aktualizacji wartości, nabycia, rozchodu, przemieszczenia wewnętrznego oraz stan końcowy, a dla majątku amortyzowanego - podobne przedstawienie stanów i tytułów zmian dotychczasowej amortyzacji i umorzenia
	Dane przedstawione w Tabeli 1.1.1 i Tabeli 1.1.2
1.2.	aktualną wartość rynkową środków trwałych, w tym dóbr kultury – o ile jednostka dysponuje takimi informacjami
	Dane przedstawione w tabeli 1.2
1.3.	kwotę dokonanych w trakcie roku obrotowego odpisów aktualizujących wartość aktywów trwałych odrębnie dla długoterminowych aktywów niefinansowych oraz długoterminowych aktywów finansowych
	Dane przedstawione w Tabeli 1.3
1.4.	wartość gruntów użytkowanych wieczyście
	Dane przedstawione w Tabeli 1.4
1.5.	wartość nieamortyzowanych lub nieumarzanych przez jednostkę środków trwałych, używanych na podstawie umów najmu, dzierżawy i innych umów, w tym z tytułu umów leasingu
	Dane przedstawione w Tabeli 1.5
1.6.	liczbę oraz wartość posiadanych papierów wartościowych, w tym akcji i udziałów oraz dłużnych papierów wartościowych
	Dane przedstawione w Tabeli 1.6
1.7.	dane o odpisach aktualizujących wartość należności, ze wskazaniem stanu na początek roku obrotowego, zwiększeniach, wykorzystaniu, rozwiązaniu i stanie na koniec roku obrotowego, z uwzględnieniem należności finansowych jednostek samorządu terytorialnego

	Dane przedstawione w Tabeli 1.7
1.8.	dane o stanie rezerw według celu ich utworzenia na początek roku obrotowego, zwiększeniach, wykorzystaniu, rozwiązaniu i stanie końcowym
	Dane przedstawione w Tabeli 1.8
1.9.	podział zobowiązań długoterminowych o pozostałym od dnia bilansowego, przewidywanym umową lub wynikającym z innego tytułu prawnego, okresie spłaty:
a)	powyżej 1 roku do 3 lat
b)	powyżej 3 do 5 lat
c)	powyżej 5 lat
	Dane przedstawione w Tabeli 1.9
1.10.	kwotę zobowiązań w sytuacji gdy jednostka kwalifikuje umowy leasingu zgodnie z przepisami podatkowymi (leasing operacyjny), a według przepisów o rachunkowości byłby to leasing finansowy lub zwrotny z podziałem na kwotę zobowiązań z tytułu leasingu finansowego lub leasingu zwrotnego
	Dane przedstawione w Tabeli 1.10
1.11.	łącznie kwotę zobowiązań zabezpieczonych na majątku jednostki ze wskazaniem charakteru i formy tych zabezpieczeń
	Dane przedstawione w Tabeli 1.11
1.12.	łącznie kwotę zobowiązań warunkowych, w tym również udzielonych przez jednostkę gwarancji i poręczeń, także wekslowych, niewykazanych w bilansie, ze wskazaniem zobowiązań zabezpieczonych na majątku jednostki oraz charakteru i formy tych zabezpieczeń
	Dane przedstawione w Tabeli 1.12
1.13.	wykaz istotnych pozycji czynnych i biernych rozliczeń międzyokresowych, w tym kwotę czynnych rozliczeń międzyokresowych kosztów stanowiących różnicę między wartością otrzymanych finansowych składników aktywów a zobowiązaniem zapłaty za nie
	Dane przedstawione w Tabeli 1.13.1 i Tabeli 1.13.2
1.14.	łącznie kwotę otrzymanych przez jednostkę gwarancji i poręczeń niewykazanych w bilansie
	Dane przedstawione w Tabeli 1.14
1.15.	kwotę wypłaconych środków pieniężnych na świadczenia pracownicze
	Dane przedstawione w Tabeli 1.15
1.16.	inne informacje
2.	
2.1.	wysokość odpisów aktualizujących wartość zapasów
	Dane przedstawione w Tabeli 2.1
2.2.	koszt wytworzenia środków trwałych w budowie, w tym odsetki oraz różnice kursowe, które powiększyły koszt wytworzenia środków trwałych w budowie w roku obrotowym
	Dane przedstawione w Tabeli 2.2 Jednostka nie ponosiła kosztów wytworzenia środków trwałych w budowie
2.3.	kwotę i charakter poszczególnych pozycji przychodów lub kosztów o nadzwyczajnej wartości lub które wystąpiły incydentalnie
	Dane przedstawione w Tabeli 2.3
2.4.	informację o kwocie należności z tytułu podatków realizowanych przez organy podatkowe podległe ministrowi właściwemu do spraw finansów publicznych wykazywanych w sprawozdaniu z wykonania planu dochodów budżetowych
	Nie dotyczy
2.5.	inne informacje:
3.	Inne informacje niż wymienione powyżej, jeżeli mogłyby w istotny sposób wpłynąć na ocenę sytuacji majątkowej i finansowej oraz wynik finansowy jednostki

SKARBNIK MIASTA

*Maria Nierla*

(Główny księgowy)

2020. 01. 29

(rok, miesiąc, dzień)

BURMISTRZ

*Janusz Wróbel*

(Kierownik jednostki)

Tabela 1.1.1. Zmiany stanu wartości początkowej rzeczowych aktywów trwałych i wartości niematerialnych i prawnych od 1 stycznia 2019 r. do 31 grudnia 2019 r.

Lp.	Wyszczególnienie	Stan na początek roku	Zwiększenia						Zmniejszenia						Stan na koniec roku
			4.	5.	6.	7.	8.	9.	10.	11.	12.	13.			
													aktualizacja	nabycie	
1.	2.	3.	4.	5.	6.	7.	8.	9.	10.	11.	12.	13.	14.		
1.	Środki trwałe	659 894 121,17	0,00	44 383 281,78	2 834 759,61	61 169,19	538 059,77	47 817 270,35	0,00	5 346 362,85	131 072,14	0,00	5 477 434,99	702 233 956,53	
1.1.	Grunty (gr. 0 KŚT)	154 869 421,92	0,00	1 937 766,00	0,00	0,00	0,00	1 937 766,00	0,00	1 575 728,00	0,00	0,00	1 575 728,00	155 231 459,92	
	Grunty stanowiące własność jednostki samorządu terytorialnego przekazane w użytkowanie wieczyste innym podmiotom	4 931 523,85	0,00	0,00	0,00	0,00	0,00	0,00	0,00	1 267 860,00	0,00	0,00	1 267 860,00	3 663 663,85	
1.2.	Budynki, lokale i obiekty inżynierii lądowej i wodnej (gr. 1-2 KŚT)	489 838 748,99	0,00	41 834 429,51	2 764 856,66	0,00	538 059,77	45 137 345,94	0,00	3 686 491,12	0,00	0,00	3 686 491,12	531 289 603,81	
1.3.	Urządzenia techniczne i maszyny (gr. 3-6 KŚT)	10 702 708,59	0,00	321 274,77	45 220,95	9 258,70	0,00	375 754,42	0,00	83 458,73	0,00	0,00	137 938,38	10 940 524,63	
1.4.	Środki transportu (gr. 7 KŚT)	339 790,50	0,00	0,00	0,00	0,00	0,00	0,00	0,00	0,00	0,00	0,00	339 790,50		
1.5.	Inne środki trwałe (gr. 8 KŚT)	4 143 451,17	0,00	289 811,50	24 682,00	51 910,49	0,00	366 403,99	0,00	685,00	0,00	0,00	77 277,49	4 432 577,67	
2.	Środki trwałe w budowie	19 867 701,17	0,00	25 010 128,81	0,00	0,00	0,00	25 010 128,81	0,00	28 381 778,64	0,00	0,00	31 290 203,70	13 587 626,28	
3.	Wartości niematerialne i prawne	1 292 474,13	0,00	8 504,34	0,00	0,00	0,00	8 504,34	0,00	0,00	0,00	0,00	1 300 978,47		
4.	Pozostałe środki trwałe	10 157 479,83	0,00	1 093 316,03	118 866,82	153 048,36	0,00	1 365 231,21	0,00	46 364,63	128 346,78	4 987,95	179 699,36	11 343 011,68	
5.	Zbiory biblioteczne	780 696,54	0,00	80 870,53	0,00	0,00	3 515,33	84 385,86	0,00	8 250,56	0,00	0,00	8 250,56	856 831,84	
	<b>OGÓLEM (1 + 2)</b>	<b>691 992 472,84</b>	<b>0,00</b>	<b>70 576 101,49</b>	<b>2 953 626,43</b>	<b>214 217,55</b>	<b>541 575,10</b>	<b>74 285 520,57</b>	<b>0,00</b>	<b>33 782 756,68</b>	<b>3 167 843,98</b>	<b>4 987,95</b>	<b>36 955 588,61</b>	<b>729 322 404,80</b>	

\*) dotyczy przemieszczeń wewnętrznych między jednostkami, w tym i Urzędem Miasta

**BURMISTRZ**  
**Janusz Wróbel**

**SKARBNIK MIASTA**  
**Anna Wiercińska**



Tabela 1.1.2 Zmiany stanu umorzenia/amortyzacji środków trwałych i wartości niematerialnych i prawnych od 1 stycznia 2019 r. do 31 grudnia 2019 r.

Lp.	Wyszczególnienie	Stan na początek roku	Zwiększenia				Zmniejszenia				Stan na koniec roku		
			aktualizacja	umorzenie za okres	przemieszczenie wewnętrzne *)	inne	razem	aktualizacja	rozchód	przemieszczenie wewnętrzne *)		inne	razem
1	2	3	4	5	6	7	8	9	10	11	12	13	14
1.	Środki trwałe	163 420 886,93	0,00	23 649 032,93	46 382,84	0,00	23 695 415,77	0,00	1 768 731,92	46 382,84	0,00	1 815 114,76	185 301 187,94
1.1.	Grunty (gr. 0 KŚT)	99 098,56	0,00	10 767,48	0,00	0,00	10 767,48	0,00	0,00	0,00	0,00	0,00	109 866,04
1.1.1.	Grunty stanowiące własność jednostki samorządu terytorialnego przekazane w użytkowanie wieczyste innym podmiotom	0,00	0,00	0,00	0,00	0,00	0,00	0,00	0,00	0,00	0,00	0,00	0,00
1.2.	Budynki, lokale i obiekty inżynierii lądowej i wodnej (gr. 1-2 KŚT)	152 578 549,93	0,00	22 631 084,41	0,00	0,00	22 631 084,41	0,00	1 684 588,19	0,00	0,00	1 684 588,19	173 525 046,15
1.3.	Urządzenia techniczne i maszyny (gr. 3-6 KŚT)	7 564 854,72	0,00	597 561,75	11 179,86	0,00	608 741,61	0,00	83 458,73	11 179,86	0,00	94 638,59	8 078 957,74
1.4.	Środki transportu (gr. 7 KŚT)	288 901,62	0,00	12 269,67	0,00	0,00	12 269,67	0,00	0,00	0,00	0,00	0,00	301 171,29
1.5.	Inne środki trwałe (gr. 8 KŚT)	2 889 482,10	0,00	397 349,62	35 202,98	0,00	432 552,60	0,00	685,00	35 202,98	0,00	35 887,98	3 286 146,72
2.	Wartości niematerialne i prawne	1 179 905,92	0,00	50 125,20	0,00	0,00	50 125,20	0,00	0,00	0,00	0,00	0,00	1 230 031,12
3.	Pozostałe środki trwałe	10 157 479,83	0,00	1 093 316,03	271 915,18	0,00	1 365 231,21	0,00	94 813,24	79 898,17	4 987,95	179 699,36	11 343 011,68
4.	Zbiory biblioteczne	780 696,54	0,00	84 385,86	0,00	0,00	84 385,86	0,00	8 250,56	0,00	0,00	8 250,56	856 831,84
	<b>OGÓŁEM (1 + 2)</b>	<b>175 538 969,22</b>	<b>0,00</b>	<b>24 876 860,02</b>	<b>318 298,02</b>	<b>0,00</b>	<b>25 195 158,04</b>	<b>0,00</b>	<b>1 871 795,72</b>	<b>126 281,01</b>	<b>4 987,95</b>	<b>2 003 064,68</b>	<b>198 731 062,58</b>

\*) dotyczy przemieszczeń wewnętrznych między jednostkami, w tym i Urzędem Miasta

BURMISTRZ

Janusz Wróbel

SKARBNIK MIASTA

Marta Niedźwiedź

Gmina Miejska Pruszcz Gdański

.....  
(nazwa i adres jednostki)

**Tabela 1.2 Aktualna wartość rynkowa środków trwałych, w tym dóbr kultury (o ile jednostka dysponuje takimi danymi)**  
stan na 31 grudnia 2019r.

Grupa środków trwałych (wg KŚT)	Wartość rynkowa (brutto)	Uwagi
1	2	3
Środki trwałe	0	
w tym:	0	
dobra kultury	0	

SKARBNIK MIASTA  
*Małgorzata Nideńko*

BURMISTRZ  
*Janusz Wróbel*



Gmina Miejska Pruszcz Gdański

.....  
(nazwa i adres jednostki)

**Tabela 1.3 Kwota odpisów aktualizujących wartość aktywów trwałych dokonanych w trakcie roku 2019**

Lp.	Wyszczególnienie	Wartość odpisów aktualizujących dokonanych w trakcie roku
1.	Długoterminowe aktywa niefinansowe (Aktywa: A.I, A.II, A.III)	0
2.	Długoterminowe aktywa finansowe	0
	<b>RAZEM</b>	<b>0</b>

SKARBNIK MIASTA  
  
Maria Niercio

  
BURMISTRZ  
Janusz Wróbel

Gmina Miejska Pruszcz Gdański

(nazwa i adres jednostki)

Tabela 1.4 Wartość gruntów użytkowanych wieczycie przez Gminę Miejską Pruszcz Gdański - rok 2019

Lp.	Nr aktu, decyzji	Wyszczególnienie	Stan na początek roku	Zwiększenia	Zmniejszenia	Stan na koniec roku
1	2	3	4	5	6	7
1.	Akt Notarialny Rep. A.4194/2014	Powierzchnia (m <sup>2</sup> ) Wartość (zł)	17 4 152			17 4 152
2.	Akt Notarialny Rep. A.4424/2017	Powierzchnia (m <sup>2</sup> ) Wartość (zł)	400 60 806			400 60 806
3.		Powierzchnia (m <sup>2</sup> ) Wartość (zł)				
4.		Powierzchnia (m <sup>2</sup> ) Wartość (zł)				

SKARBNIK MIASTA  
Marta Wójtowicz

BURMISTRZ  
Janusz Wróbel

**Tabela 1.5 Wartość niemortyzowanych lub nieumorzonych środków trwałych, w tym gruntów, używanych na podstawie umów najmu, dzierżawy i innych umów, w tym umów leasingu\*) - rok 2019**

Lp.	Wyszczególnienie	Jednostka miary		Stan na koniec roku	
		3	4	Ilość	Wartość
1	2				5
1.	Środki trwałe używane na podstawie umów najmu, w tym:	x	x	x	0,00
2.	Środki trwałe używane na podstawie umów dzierżawy, w tym:	x	x	x	0,00
3.	Środki trwałe używane na podstawie umów użyczenia, w tym:	x	x	x	177 518,54
	Infomaty	szt.	4		139 608,80
	Sprzęt OSP				15 645,79
	Sprzęt komputerowy w Refaracie Spraw Społecznych				18 029,06
	Sprzęt komputerowy, urządzenie wielofunkcyjne, zasilacz awaryjny				4 234,89
4.	Środki trwałe używane na podstawie innych umów, w tym:	x	x	x	0,00
	umów leasingu	x	x	x	0,00
	<b>RAZEM (1+2+3+4)</b>	x	x	x	177 518,54

\*) rozszerzyć tabelę stosownie do potrzeb i wymienić poszczególne środki trwałe

**SKARBNIK MIASTA**  
*Maria Kłoczek*

**BURMISTRZ**  
*Janusz Wróbel*

Gmina Miejska Pruszcz Gdański

(nazwa jednostki)

Tabela 1.6 Liczba oraz wartość posiadanych papierów wartościowych na dzień 31 grudnia 2019 r.

Lp.	Wyszczególnienie	Stan na koniec roku	
		liczba	wartość bilansowa
1	2	3	4
1.	Akcje		
2.	Udziały	111 841	63 205 500,00
	Długoterminowe aktywa finansowe - PEC	12 300	6 150 000,00
	Długoterminowe aktywa finansowe - TBS-ABK	10 560	10 560 000,00
	Długoterminowe aktywa finansowe - Fundusz Porczeń Kredytowych	10	10 000,00
	Długoterminowe aktywa finansowe - WIK	80 971	40 485 500,00
	Długoterminowe aktywa finansowe - PKP Szybka Kolej Miejska w Trójmieście	4 000	2 000 000,00
	Długoterminowe aktywa finansowe - PURUM	4 000	4 000 000,00
3.	Dłużne papiery wartościowe		
4.	Inne papiery wartościowe		
	RAZEM	111 841	63 205 500,00

SKARBNIK MIASTA  
*Małgorzata Niderla*  
Małgorzata Niderla

BURMISTRZ

*Janusz Wróbel*  
Janusz Wróbel

Tabela 1.7 Odpisy aktualizujące wartość należności - rok 2019

Lp.	Wyszególnienie	Stan na początek roku	Zwiększenia w roku obrotowym	Wykorzystanie	Rozwiązanie	Stan na koniec roku
1	2	3	4	5	6	7
<b>I.</b>	<b>Odpisy aktualizujące wartość należności jednostki budżetowej i samorządowego zakładu budżetowego</b>	14 984 789,16	1 180 710,29	122 572,68	372 479,16	15 670 447,61
I.1.	Odpisy aktualizujące wartość należności długoterminowych	361 103,19	20 496,00	0,00	0,00	381 599,19
I.2.	Odpisy aktualizujące wartość należności krótkoterminowych, z tego:	14 623 685,97	1 160 214,29	122 572,68	372 479,16	15 288 848,42
I.2.1.	Odpisy aktualizujące wartość należności z tytułu dostaw i usług	8 442 907,83	532 266,77	34 279,77	117 761,01	8 823 133,82
I.2.2.	Odpisy aktualizujące wartość należności od budżetów	0,00	0,00	0,00	0,00	0,00
I.2.3.	Odpisy aktualizujące wartość należności z tytułu podatków i opłat (ubezpieczeń społecznych i innych świadczeń)	2 019 942,58	142 103,92	0,00	91 657,01	2 070 389,49
I.2.4.	Odpisy aktualizujące wartość pozostałych należności	4 160 835,56	485 843,60	88 292,91	163 061,14	4 395 325,11
<b>II.</b>	<b>Odpisy aktualizujące wartość należności finansowych Gminy Miejskiej Pruszcz Gdański (bilans z wykonania budżetu)</b>	0,00	0,00	0,00	0,00	0,00

Gmina Miejska Pruszcz Gdański

(nazwa jednostki)

Tabela 1.8 Zmiana stanu rezerw wg celu ich utworzenia - rok 2019

Lp.	Pozycje rezerw wg celu ich utworzenia	Stan na początek roku	Utworzenie	Wykorzystanie	Rozwiązanie	Stan na koniec roku
1	2	3	4	5	6	7
1.	Należności długoterminowe	3 024 298,57	1 011 579,49	0,00	597 312,25	3 438 565,81
2.						
3.						
4.						
5.						
	RAZEM	3 024 298,57	1 011 579,49	0,00	597 312,25	3 438 565,81

SKARBNIK MIASTA  
Maria Niderla

BURMISTRZ  
Janusz Wróbel

Gmina Miejska Pruszcz Gdański

(nazwa jednostki)

Tabela 1.9 Podział zobowiązań długoterminowych wg okresu spłaty - rok 2019

Lp.	Wyszczególnienie	Stan na koniec roku	z tego o pozostałym od dnia bilansowego, przewidywanym umową lub wynikającym z innego tytułu prawnego okresie spłaty:				Ogółem
			powyżej 1 roku do 3 lat	powyżej 3 lat do 5 lat	powyżej 5 lat		
1	2	3	4	5	6	7	
1.	Zobowiązania w bilansie jednostek budżetowych i samorządowego zakładu budżetowego	846 715,11	846 715,11	0,00	0,00	846 715,11	
2.	Zobowiązania w bilansie z wykonania budżetu	16 073 590,76	9 881 773,00	2 371 312,00	3 120 505,76	15 373 590,76	
	w tym:						
	Kredyty i pożyczki	16 073 590,76	9 881 773,00	2 371 312,00	3 120 505,76	15 373 590,76	
	<b>RAZEM (1+2)</b>	<b>16 920 305,87</b>	<b>10 728 488,11</b>	<b>2 371 312,00</b>	<b>3 120 505,76</b>	<b>16 220 305,87</b>	

SKARBNIK MIASTA  
  
 Maria Wierbia

BURMISTRZ  
  
 Janusz Wróbel



Gmina Miejska Pruszcz Gdański

(nazwa jednostki)

**Tabela 1.10 Wartość zobowiązań w sytuacji gdy jednostka kwalifikuje umowy leasingu zgodnie z przepisami podatkowymi (leasing operacyjny), a według przepisów o rachunkowości byłby to leasing finansowy lub zwrotny - rok 2019**

Lp.	Wyszczególnienie	Stan na początek roku	Stan na koniec roku
1	2	3	4
1.	Zobowiązania z tytułu leasingu finansowego	0,00	0,00
2.	Zobowiązania z tytułu leasingu zwrotnego	0,00	0,00

SKARBNIK MIASTA  
*Maria Wiercia*

BURMISTRZ  
*Janusz Wróbel*

Gmina Miejska Pruszcz Gdański

.....  
(nazwa jednostki)

Tabela 1.11 Łączna kwota zobowiązań wykazanych w bilansie zabezpieczonych na majątku jednostki - stan na 31 grudnia 2019 r.

Lp.	Wyszczególnienie zobowiązań	Kwota zobowiązań	Kwota zabezpieczenia
1	2	3	4
1.	Hipoteka	0	0
	w tym:		
1.1			
1.2			
2.	Zastaw	0	0
	w tym:		
2.1			
2.2			
2.3			
3.	Przezwłaszczenie na zabezpieczenie	0	0
	w tym:		
3.1			
3.2			
4.	Inne (wymienić)	0	0
	w tym:		
4.1			
4.2			
	RAZEM	0	0

SKARBNIK MIASTA  
*Marion Wierla*

BURMISTRZ  
*Janusz Wróbel*

Gmina Miejska Pruszcz Gdański

.....  
(nazwa jednostki)

**Tabela 1.12 Łączna kwota zobowiązań warunkowych, niewykazanych w bilansie jednostki, w tym zabezpieczonych na majątku - rok 2019**

Lp.	Wyszczególnienie	Stan na koniec roku	w tym zabezpieczone na majątku jednostki
1	2	3	4
1.	Gwarancje		
2.	Poręczenia		
2.1.	w tym poręczenia wekslowe		
3.	Roszczenia sporne		
4.	Zawarte, lecz jeszcze niewykonane umowy		
5.	Inne		
	w tym:		
5.1.	hipoteki		
5.2.	zastawy		
	<b>RAZEM (1+2+3+4+5)</b>	<b>0</b>	<b>0</b>

SKARBNIK MIASTA  
*Marta Niderle*

BURMISTRZ

*Janusz Wróbel*

Gmina Miejska Pruszcz Gdański

.....  
(nazwa jednostki)

**Tabela 1.13.1 Rozliczenia międzyokresowe czynne - rok 2019**

Lp.	Wyszczególnienie	Pozycja bilansowa	Stan na początek roku	Stan na koniec roku
1	2	3	4	5
1.	Prenumerata	B.IV	1 085,18	1 599,77
2.	Ubezpieczenia	B.IV	6 192,29	8 014,23
4.	Różnica między wartością otrzymanych finansowych składników aktywów a zobowiązaniami zapłaty za nie	B.IV	0,00	0,00
5.	Inne, w tym (wymienić) środki na waloryzacje kaucji	B.IV	50 000,00	175 000,00
	<b>RAZEM</b>	B.IV	57 277,47	184 614,00

SKARBNIK MIASTA  
*Marta Nizierka*

BURMISTRZ  
*Janusz Wróbel*

Janusz Wróbel

Gmina Miejska Pruszcz Gdański

.....  
(nazwa jednostki)

Tabela 1.13.2 Rozliczenia międzyokresowe bierne - rok 2019

Lp.	Wyszczególnienie	Pozycja bilansowa	Stan na początek roku	Stan na koniec roku
1	2	3	4	5
1.	Usługi wykonane, niezafakturowane			
2.	Pozostałe	D.IV	616 995,11	679 710,99
	RAZEM	x	616 995,11	679 710,99

SKARBNIK MIĘDZYSTA  
Marta Miercis

BURMISTRZ  
Janusz Wróbel

Gmina Miejska Pruszcz Gdański

.....  
(nazwa jednostki)

**Tabela 1.14 Łączna kwota otrzymanych przez jednostkę gwarancji i poręczeń  
niewykazanych w bilansie - rok 2019**

Lp.	Wyszczególnienie	Stan na początek roku	Stan na koniec roku
1	2	3	4
1.	Otrzymane gwarancje	6 506 099,14	4 987 382,15
2.	Otrzymane poręczenia		
	RAZEM	6 506 099,14	4 987 382,15

SKARBNIK MIASTA  
  
Maria Wierzbicka

BURMISTRZ  
  
Janusz Wróbel

Gmina Miejska Pruszcz Gdański

.....  
(nazwa jednostki)

Tabela 1.15 Wypłacone środki pieniężne na świadczenia pracownicze - rok 2019

Lp.	Wyszczególnienie	Kwota
1	2	3
1.	Nagrody jubileuszowe	758 403,77
2.	Odprawy emerytalne i rentowe	461 217,63
3.	Ekwiwalenty za urlop	72 826,06
4.	Inne świadczenia pracownicze (wymienić)	0,00
	RAZEM	1 292 447,46

SKARBNIK MIASTA  
*Maria Nisierła*

BURMISTRZ  
*Janusz Wróbel*



Gmina Miejska Pruszcz Gdański

.....  
(nazwa jednostki)

**Tabela 2.1 Wysokość odpisów aktualizujących wartość zapasów - rok 2018**

Lp.	Wyszczególnienie	Stan na początek roku	Zwiększenia w roku obrotowym	Wykorzystanie	Rozwiązanie	Stan na koniec roku
1	2	3	4	5	6	7
I.	Zapasy	0	0	0	0	0
1.	Materiały	0	0	0	0	0
2.	Półprodukty i produkty w toku	0	0	0	0	0
3.	Produkty gotowe	0	0	0	0	0
4.	Towary	0	0	0	0	0

SKARBNIK GOSPODARSTWA  
*Maria Niderla*

BURMISTRZ  
*Janusz Wróbel*

**Tabela 2.2 Koszt wytworzenia środków trwałych w budowie w roku obrotowym 2019**

Lp.	Wyszczególnienie	Koszt wytworzenia w roku ubiegłym	Koszt wytworzenia w roku bieżącym
1	2	3	4
1.	Koszt wytworzenia środków trwałych w budowie wytworzonych w roku obrotowym	0,00	0,00
	w tym:		
1.1	odsetki, które powiększyły koszt wytworzenia środków trwałych		
1.2	różnice kursowe, które powiększyły koszt wytworzenia środków trwałych		

SKARBNIK  
Miasta Niszeńca

BURMISTRZ  
Janusz Wróbel

Gmina Miejska Pruszcz Gdański

.....  
(nazwa i adres jednostki)

**Tabela 2.3 Kwota i charakter przychodów/kosztów o nadzwyczajnej wartości lub które wystąpiły incydentalnie - rok 2019**

Lp.	Wyszczególnienie	W roku ubiegłym	W roku bieżącym
1	2	3	4
1.	Przychody o nadzwyczajnej wartości lub które wystąpiły incydentalnie	6 151,65	18 348,48
	w tym:		
1.1	odszkodowanie	6 151,65	18 348,48
1.2			
2.	Koszty o nadzwyczajnej wartości lub które wystąpiły incydentalnie	5 142,49	0,00
	w tym:		
1.1	Kradzież piły do drewna OSP	2 896,49	0,00
1.2	Kradzież piły do betonu	2 246,00	0,00

SKARBNIK GOSPODARSTWA  
Miejski Nideria

BURMISTRZ  
Janusz Wróbel

## **Uchwała Nr 039/g122/R/II/20**

### **Składu Orzekającego Regionalnej Izby Obrachunkowej w Gdańsku**

**z dnia 3 kwietnia 2020 r.**

**w sprawie opinii o sprawozdaniu z wykonania budżetu Gminy Miejskiej Pruszcz Gdański za 2019 rok wraz z informacją o stanie mienia komunalnego i objaśnieniami**

Na podstawie art. 13 pkt 5 w związku z art. 19 ust. 2 ustawy z dnia 7 października 1992 r. o regionalnych izbach obrachunkowych (tekst jednolity: Dz. U. z 2019 r. poz. 2137) po rozpatrzeniu przedłożonego przez Burmistrza Pruszcza Gdańskiego sprawozdania z wykonania budżetu za 2019 rok

Skład Orzekający Regionalnej Izby Obrachunkowej w Gdańsku, w osobach:

1. Małgorzata Kopowicz - przewodnicząca
2. Marian Kujawski - członek
3. Alicja Śrubkowska - członek

**opiniuje pozytywnie sprawozdanie z wykonania budżetu Gminy Miejskiej Pruszcz Gdański za 2019 rok wraz z informacją o stanie mienia komunalnego i objaśnieniami.**

### **U Z A S A D N I E N I E**

W dniu 31 marca 2020 r. wpłynęło do Regionalnej Izby Obrachunkowej w Gdańsku Sprawozdanie z wykonania budżetu Gminy Miejskiej Pruszcz Gdański za 2019 rok oraz informacja o stanie mienia komunalnego Gminy Miejskiej Pruszcz Gdański, tj. w terminie określonym w art. 267 ust. 3 ustawy z dnia 27 sierpnia 2009 r. o finansach publicznych (Dz.U. z 2019 r. poz. 869 z późn. zm.). Przedstawiono także sprawozdania samorządowych instytucji kultury z wykonania planu finansowego za 2019 rok.

Sprawozdanie opracowano w formie opisowej i tabelarycznej.

W części tabelarycznej sprawozdania przedstawiono realizację dochodów budżetu Gminy Miejskiej, podając kwoty planu i wykonania oraz wskaźniki procentowego wykonania według pełnej szczegółowości klasyfikacji budżetowej. Dodatkowo wykonanie dochodów budżetu przedstawiono według źródeł. Natomiast plan i wykonane wydatki budżetu zaprezentowano w układzie działów i rozdziałów klasyfikacji budżetowej z podziałem na wydatki bieżące i majątkowe. Ponadto w tej części sprawozdania realizację dochodów w 2019 roku przedstawiono według źródeł w zestawieniu do wykonania w latach 2015 - 2018. Odrębnie zaprezentowano także wykonanie wydatków bieżących i majątkowych. W układzie tabelarycznym przedstawiono również, m.in. wykonanie dochodów i wydatków związanych z realizacją zadań z zakresu administracji rządowej i innych zadań zleconych oraz wykonanie udzielonych dotacji z budżetu Gminy Miejskiej Pruszcz Gdański.

W części opisowej do sprawozdania, w pierwszej kolejności, przedstawiono pierwotny plan budżetu Gminy Miejskiej, dokonane zmiany w ciągu roku wraz z danymi po zmianach oraz wartości dotyczące wykonanego budżetu na koniec 2019 roku. Następnie dokonano szczegółowej prezentacji wykonanych dochodów budżetu według źródeł. W tej części sprawozdania omówiono dodatkowo stan zaległości, nadpłat podatków i opłat oraz pozostałych dochodów, a także skutki udzielonych ulg. Natomiast zrealizowane wydatki budżetu bardzo szczegółowo omówiono, m. in. w układzie działów i rozdziałów klasyfikacji budżetowej. W tej części sprawozdania przedstawiono również stopień realizacji programów wieloletnich.

Tak opracowane sprawozdanie daje Radzie Miasta obraz zrealizowanych dochodów i wydatków budżetu, jak również spełnia wymagania określone w art. 269 ustawy o finansach publicznych. Pozwala również ustalić jakie zadania zostały w ciągu roku zrealizowane oraz w jakiej kwocie wydatki na nie poniesiono.

Badając pod względem formalno prawnym sprawozdania o dochodach i wydatkach budżetowych, nadwyżce/deficycie jednostki samorządu terytorialnego, o stanie zobowiązań według tytułów dłużnych oraz gwarancji i poręczeń, jak również o dotacjach i wydatkach związanych z wykonywaniem zadań administracji rządowej zleconych gminom Skład Orzekający stwierdził, że zostały one sporządzone zgodnie z wymogami Rozporządzenia Ministra Finansów w sprawie zasad i terminów sporządzania sprawozdawczości budżetowej oraz Rozporządzenia Ministra Finansów w sprawie sprawozdań jednostek sektora finansów publicznych w zakresie operacji finansowych.

Na podstawie powyższych sprawozdań Skład Orzekający ustalił, że:

- dochody wykonano w kwocie 193.644.791,51 zł, co stanowi 98,9% planu, w tym:  
dochody bieżące w kwocie 168.615.044,31 zł (101,0% planu) oraz dochody majątkowe w wysokości 25.029.747,20 zł (86,5% planu),
- wydatki ogółem wykonano w kwocie 185.593.801,22 zł, co stanowi 94,7% planu, w tym:  
wydatki bieżące w kwocie 150.119.796,55 zł (94,6% planu) oraz wydatki majątkowe w wysokości 35.474.004,67 zł (95,0% planu) ,
- nadwyżka budżetowa za 2019 r. wyniosła 8.050.990,29 zł,
- dług publiczny na koniec 2019 r., obejmujący zobowiązania z tytułu zaciągniętych kredytów i pożyczek wyniósł 16.073.590,76 zł i stanowił 8,30% wykonanych dochodów ogółem,
- stan zaległości z tytułu podatków i opłat oraz innych należności gminy na koniec 2019 r. wyniósł 12.546.391,39 zł i w stosunku do stanu na koniec 2018 r. wzrósł o 5,42%,
- na koniec 2019 r. Samorządowe Instytucje Kultury nie posiadały zobowiązań wymagalnych.

Wydając powyższą opinię Skład Orzekający stwierdza, że wykonane na koniec roku 2019 wydatki bieżące nie przekroczyły wysokości wykonanych dochodów bieżących powiększonych o nadwyżkę budżetową z lat ubiegłych i wolne środki, co zgodne jest z wymogiem wynikającym z treści art. 242 ust. 2 ustawy o finansach publicznych.

Informacja o stanie mienia komunalnego gminy miejskiej zawiera dane wymagane postanowieniami art. 267 ust. 1 pkt 3 ww. ustawy o finansach publicznych. Wykaz mienia obrazuje stan majątku jaki gmina miejska posiada, jego wartość i zmiany w stanie mienia oraz dochody wykonane z tego tytułu w roku 2019.

Sprawozdanie zawiera również szczegółową informację na temat wydatków związanych z funkcjonowaniem systemu gospodarowania odpadami komunalnymi, poniesionych w roku 2019, tj.

zgodnie z postanowieniem art. 6r ust. 2e ustawy z dnia 13 września 1996 r. o utrzymaniu czystości i porządku w gminach (tj.: Dz. U z 2019 r. poz. 2010 ze zm.). W sprawozdaniu rocznym z wykonania budżetu j.s.t. ujmuje się bowiem informacje o wysokości zrealizowanych w danym roku dochodów z tytułu opłaty za gospodarowanie odpadami komunalnymi oraz wydatków poniesionych na funkcjonowanie systemu gospodarowania odpadami komunalnymi z wyszczególnieniem kosztów, o których mowa w ust. 2-2c, wraz z objaśnieniami.

Analiza porównawcza prezentowanych danych w sprawozdaniu z wykonania budżetu z kwotami planowanymi w budżecie na 2019 rok oraz danymi zawartymi w przedłożonych sprawozdaniach budżetowych wykazała zgodność kwot planowanych i wykonanych w dokumentach przedłożonych tut. Izbie.

Od niniejszej uchwały służy odwołanie do Kolegium Regionalnej Izby Obrachunkowej w Gdańsku w terminie 14 dni od dnia jej doręczenia.

**Małgorzata Kopowicz**

Przewodniczącą Składu Orzekającego

**DOKUMENT PODPISANY ELEKTRONICZNIE**

Typ dokumentu	Opinia
Tytuł dokumentu	w sprawie opinii o sprawozdaniu z wykonania budżetu Gminy Miejskiej Pruszcz Gdański za 2019 rok wraz z informacją o stanie mienia komunalnego i objaśnieniami
Sygnatura	039/g122/R/II/20
Data dokumentu	2020-04-03
Data złożenia podpisu	2020-04-03 11:08:50
Osoba podpisująca	Małgorzata Kopowicz
Wystawca certyfikatu	2.5.4.97=#0C10564154504C2D35313730333539343538, CN=Certum QCA 2017, O=Asseco Data Systems S.A., C=PL
Identyfikator dokumentu	E65EA65C-02DE-4064-8B94-3A6EFAB305A8