


|   |  |  |
|---|--|--|
| Nazwa i adres jednostki sprawozdawczej<br><br><b>Urząd Miasta Pruszcz Gdański</b><br>ul. Grunwaldzka 20<br>83-000 PRUSZCZ GDAŃSKI | <b>BILANS</b><br>z wykonania budżetu jednostki samorządu terytorialnego<br><br><b>Gmina PRUSZCZ GDAŃSKI</b><br><br>sporządzony<br>na dzień 31-12-2020 r. | Adresat:<br>Regionalna Izba Obrachunkowa w Gdańsku   |
|   |  | Wysłać bez pisma przewodniego<br>78344AFBA7E82585<br> |
| Numer identyfikacyjny REGON<br><br><b>000523525</b>   |  |  |

| AKTYWA                                      | Stan na początek roku | Stan na koniec roku  | PASYWA                                     | Stan na początek roku | Stan na koniec roku  |
|---|-----------------------|----------------------|--|-----------------------|----------------------|
| I Środki pieniężne                          | 12 827 913,07         | 14 389 625,12        | I Zobowiązania                             | 17 397 685,31         | 11 603 391,06        |
| I.1 Środki pieniężne                        | 12 827 913,07         | 14 389 625,12        | I.1 Zobowiązania finansowe                 | 16 073 590,76         | 11 063 129,76        |
| I.1.1 Środki pieniężne budżetu              | 12 827 913,07         | 14 389 625,12        | I.1.1 Krótkoterminowe (do 12 miesięcy)     | 0,00                  | 0,00                 |
| I.1.2 Pozostałe środki pieniężne            | 0,00                  | 0,00                 | I.1.2 Długoterminowe (powyżej 12 miesięcy) | 16 073 590,76         | 11 063 129,76        |
| II Należności i rozliczenia                 | 1 075 655,17          | 1 290 215,26         | I.2 Zobowiązania wobec budżetów            | 1 324 094,55          | 540 261,30           |
| II.1 Należności finansowe                   | 0,00                  | 0,00                 | I.3 Pozostałe zobowiązania                 | 0,00                  | 0,00                 |
| II.1.1 Krótkoterminowe (do 12 miesięcy)     | 0,00                  | 0,00                 | II Aktywa netto budżetu                    | -6 252 437,07         | 1 039 636,32         |
| II.1.2 Długoterminowe (powyżej 12 miesięcy) | 0,00                  | 0,00                 | II.1 Wynik wykonania budżetu (+,-)         | 8 050 990,29          | 7 142 073,39         |
| II.2 Należności od budżetów                 | 943 965,06            | 1 209 633,01         | II.1.1 Nadwyżka budżetu (+)                | 8 050 990,29          | 7 142 073,39         |
| II.3 Pozostałe należności i rozliczenia     | 131 690,11            | 80 582,25            | II.1.2 Deficyt budżetu (-)                 | 0,00                  | 0,00                 |
| III Rozliczenia międzyokresowe              | 0,00                  | 0,00                 | II.1.3 Niewykonane wydatki (-)             | 0,00                  | 0,00                 |
|   |                       |                      | II.2 Wynik na operacjach niekasowych (+,-) | 0,00                  | 150 000,00           |
|   |                       |                      | II.3 Rezerwa na niewygasające wydatki      | 0,00                  | 0,00                 |
|   |                       |                      | II.4 Środki z prywatyzacji                 | 0,00                  | 0,00                 |
|   |                       |                      | II.5 Skumulowany wynik budżetu (+,-)       | -14 303 427,36        | -6 252 437,07        |
|   |                       |                      | III Rozliczenia międzyokresowe             | 2 758 320,00          | 3 036 813,00         |
| <b>Suma aktywów</b>                         | <b>13 903 568,24</b>  | <b>15 679 840,38</b> | <b>Suma pasywów</b>                        | <b>13 903 568,24</b>  | <b>15 679 840,38</b> |

SKARBNIK MIASTA  
Maria Niderla  
skarbnik

2021-04-21

rok, miesiąc, dzień

BURMISTRZ  
JANUSZ WRÓBEL  
zarząd  
Janusz Wróbel

\_\_\_\_\_  
Maria Niderla  
skarbnik

SKARBNIK MIASTA

*Maria Niderla*

\_\_\_\_\_  
2021-04-21  
rok, miesiąc, dzień

\_\_\_\_\_  
JANUSZ WRÓBEL  
zarząd

BURMISTRZ

*Janusz Wróbel*

|  |   |  |
|--|---|--|
| Nazwa i adres jednostki sprawozdawczej<br><br><b>Urząd Miasta Pruszcz Gdański</b><br>ul.Grunwaldzka 20<br><br>83-000 PRUSZCZ GDAŃSKI | <b>BILANS</b><br>jednostki budżetowej lub<br>samorządowego zakładu<br>budżetowego | Adresat:<br><br>Regionalna Izba Obrachunkowa w<br>Gdańsku  |
|  |   | Wysłać bez pisma przewodniego<br>26369B11AEA9A190<br> |
| Numer identyfikacyjny REGON<br><br><b>000523525</b>  | sporządzony<br>na dzień <b>31-12-2020 r.</b>                                      |  |

| AKTYWA   | Stan na początek roku | Stan na koniec roku | PASYWA  | Stan na początek roku | Stan na koniec roku |
|--|-----------------------|---------------------|---|-----------------------|---------------------|
| A Aktywa trwałe  | 597 266 978,23        | 599 206 425,53      | A Fundusz   | 590 991 346,13        | 589 064 015,38      |
| A.I Wartości niematerialne i prawne  | 70 947,35             | 53 591,14           | A.I Fundusz jednostki   | 546 179 517,27        | 544 911 113,72      |
| A.II Rzeczowe aktywa trwałe  | 530 520 394,87        | 529 605 169,73      | A.II Wynik finansowy netto (+,-)                                    | 44 811 828,86         | 44 152 901,66       |
| A.II.1 Środki trwałe   | 516 932 768,59        | 516 144 158,52      | A.II.1 Zysk netto (+)   | 137 775 089,84        | 151 190 458,42      |
| A.II.1.1 Grunty  | 155 121 593,88        | 155 066 459,40      | A.II.2 Strata netto (-)   | -92 963 260,98        | -107 037 556,76     |
| A.II.1.1.1 Grunty stanowiące własność jednostki samorządu terytorialnego, przekazane w użytkowanie wieczyste innym podmiotom | 3 663 663,85          | 3 542 773,85        | A.III Odpisy z wyniku finansowego (nadwyżka środków obrotowych) (-) | 0,00                  | 0,00                |
| A.II.1.2 Budynki, lokale i obiekty inżynierii lądowej i wodnej   | 357 764 557,66        | 356 942 936,58      | A.IV Fundusz mienia zlikwidowanych jednostek                        | 0,00                  | 0,00                |
| A.II.1.3 Urządzenia techniczne i maszyny   | 2 861 566,89          | 2 905 455,07        | B Fundusze placówek   | 0,00                  | 0,00                |
| A.II.1.4 Środki transportu   | 38 619,21             | 26 349,54           | C Państwowe fundusze celowe   | 0,00                  | 0,00                |
| A.II.1.5 Inne środki trwałe  | 1 146 430,95          | 1 202 957,93        | D Zobowiązania i rezerwy na zobowiązania                            | 23 857 624,37         | 28 418 195,82       |
| A.II.2 Środki trwałe w budowie (inwestycje)  | 13 587 626,28         | 13 461 011,21       | D.I Zobowiązania długoterminowe                                     | 846 715,11            | 680 665,79          |
| A.II.3 Zaliczka na środki trwałe w budowie (inwestycje)  | 0,00                  | 0,00                | D.II Zobowiązania krótkoterminowe                                   | 18 892 632,46         | 21 101 417,11       |
| A.III Należności długoterminowe  | 3 470 136,01          | 5 842 164,66        | D.II.1 Zobowiązania z tytułu dostaw i usług                         | 1 123 940,80          | 3 365 460,80        |
| A.IV Długoterminowe aktywa finansowe   | 63 205 500,00         | 63 705 500,00       | D.II.2 Zobowiązania wobec budżetów                                  | 277 990,44            | 254 341,88          |
| A.IV.1 Akcje i udziały   | 63 205 500,00         | 63 705 500,00       | D.II.3 Zobowiązania z tytułu ubezpieczeń i innych świadczeń         | 1 429 973,16          | 1 306 698,47        |
| A.IV.2 Inne papiery wartościowe  | 0,00                  | 0,00                | D.II.4 Zobowiązania z tytułu wynagrodzeń                            | 2 235 847,01          | 2 350 212,59        |

SKARBNIK MIASTA

Maria Niderla  
(główny księgowy)

BeSTia

2021-05-26

(rok, miesiąc, dzień)

26369B11AEA9A190

JANUSZ WRÓBEL

(kierownik jednostki)

Strona 1 z 4

|  |               |               |  |              |              |
|--|---------------|---------------|--|--------------|--------------|
| A.IV.3 Inne długoterminowe aktywa finansowe  | 0,00          | 0,00          | D.II.5 Pozostałe zobowiązania  | 9 575 358,12 | 9 968 530,18 |
| A.V Wartość mienia zlikwidowanych jednostek  | 0,00          | 0,00          | D.II.6 Sumy obce (depozytowe, zabezpieczenie wykonania umów)                             | 1 462 686,21 | 1 202 534,72 |
| B Aktywa obrotowe  | 17 581 992,27 | 18 275 785,67 | D.II.7 Rozliczenia z tytułu środków na wydatki budżetowe i z tytułu dochodów budżetowych | 123 894,71   | 79 164,16    |
| B.I Zapasy   | 114 990,78    | 137 069,36    | D.II.8 Fundusze specjalne  | 2 662 942,01 | 2 574 474,31 |
| B.I.1 Materiały  | 114 990,78    | 137 069,36    | D.II.8.1 Zakładowy Fundusz Świadczeń Socjalnych  | 2 662 942,01 | 2 574 474,31 |
| B.I.2 Półprodukty i produkty w toku  | 0,00          | 0,00          | D.II.8.2 Inne fundusze   | 0,00         | 0,00         |
| B.I.3 Produkty gotowe  | 0,00          | 0,00          | D.III Rezerwy na zobowiązania  | 3 438 565,81 | 5 842 164,66 |
| B.I.4 Towary   | 0,00          | 0,00          | D.IV Rozliczenia międzyokresowe  | 679 710,99   | 793 948,26   |
| B.II Należności krótkoterminowe  | 13 459 392,49 | 14 923 451,12 |  |              |              |
| B.II.1 Należności z tytułu dostaw i usług  | 846 393,20    | 1 836 471,68  |  |              |              |
| B.II.2 Należności od budżetów  | 0,00          | 0,00          |  |              |              |
| B.II.3 Należności z tytułu ubezpieczeń i innych świadczeń                                | 0,00          | 0,00          |  |              |              |
| B.II.4 Pozostałe należności  | 12 463 402,98 | 12 913 702,52 |  |              |              |
| B.II.5 Rozliczenia z tytułu środków na wydatki budżetowe i z tytułu dochodów budżetowych | 149 596,31    | 173 276,92    |  |              |              |
| B.III Krótkoterminowe aktywa finansowe   | 3 822 995,00  | 3 204 195,69  |  |              |              |
| B.III.1 Środki pieniężne w kasie   | 5 450,39      | 1 320,38      |  |              |              |
| B.III.2 Środki pieniężne na rachunkach bankowych   | 3 817 544,61  | 3 202 875,31  |  |              |              |
| B.III.3 Środki pieniężne państwowego funduszu celowego                                   | 0,00          | 0,00          |  |              |              |
| B.III.4 Inne środki pieniężne  | 0,00          | 0,00          |  |              |              |
| B.III.5 Akcje lub udziały  | 0,00          | 0,00          |  |              |              |
| B.III.6 Inne papiery wartościowe   | 0,00          | 0,00          |  |              |              |
| B.III.7 Inne krótkoterminowe aktywa finansowe  | 0,00          | 0,00          |  |              |              |

SKARBNIK MIASTA

Maria Niderla  
(główny księgowy)

2021-05-26

(rok, miesiąc, dzień)

JANUSZ WRÓBEL

(kierownik jednostki)

BeSTia

26369B11AEA9A190

Strona 2 z 4

|                                 |                       |                       |                     |                       |                       |
|---------------------------------|-----------------------|-----------------------|---------------------|-----------------------|-----------------------|
| B.IV Rozliczenia międzyokresowe | 184 614,00            | 11 069,50             |                     |                       |                       |
|                                 |                       |                       |                     |                       |                       |
| <b>Suma aktywów</b>             | <b>614 848 970,50</b> | <b>617 482 211,20</b> | <b>Suma pasywów</b> | <b>614 848 970,50</b> | <b>617 482 211,20</b> |

SKARBNIK MIASTA

  
 Maria Niderla  
 (główny księgowy)

2021-05-26  
 (rok, miesiąc, dzień)

BURMISTRZ

  
 Janusz Wróbel  
 JANUSZ WRÓBEL  
 (kierownik jednostki)

BeSTia

26369B11AEA9A190

Strona 3 z 4

SKARBNIK MIASTA

Maria Niderja  
(główny księgowy)

2021-05-26

(rok, miesiąc, dzień)

BURMISTRZ

Janusz Wróbel  
JANUSZ WRÓBEL

(kierownik jednostki)

BeSTia

26369B11AEA9A190

|  |   |  |  |
|--|---|--|--|
| Nazwa i adres jednostki sprawozdawczej<br>Urząd Miasta Pruszcz Gdański<br>ul. Grunwaldzka 20<br>83-000 PRUSZCZ GDAŃSKI | Rachunek zysków i strat jednostki<br>(wariant porównawczy)<br><br>sporządzony<br>na dzień 31-12-2020 r. | Adresat:<br>Regionalna Izba Obrachunkowa w<br>Gdańsku  |  |
| Numer identyfikacyjny REGON<br><br><b>000523525</b>  |   | Wysłać bez pisma przewodniego<br>FF46C7ACC059574D<br> |  |
|  |   | <b>Stan na koniec<br/>roku poprzedniego</b>  | <b>Stan na koniec roku<br/>bieżącego</b> |
| <b>A. Przychody netto z podstawowej działalności operacyjnej</b>   | 183 523 894,76  | 199 952 306,55   |  |
| A.I. Przychody netto ze sprzedaży produktów  | 3 810 836,10  | 3 894 171,49   |  |
| A.II. Zmiana stanu produktów (zwiększenie - wartość dodatnia, zmniejszenie - wartość ujemna)                           | 0,00  | 0,00   |  |
| A.III. Koszt wytworzenia produktów na własne potrzeby jednostki  | 0,00  | 0,00   |  |
| A.IV. Przychody netto ze sprzedaży towarów i materiałów  | 0,00  | 0,00   |  |
| A.V. Dotacje na finansowanie działalności podstawowej  | 0,00  | 0,00   |  |
| A.VI. Przychody z tytułu dochodów budżetowych  | 179 713 058,66  | 196 058 135,06   |  |
| <b>B. Koszty działalności operacyjnej</b>  | 152 826 307,80  | 161 069 268,31   |  |
| B.I. Amortyzacja   | 23 705 284,48   | 20 666 939,88  |  |
| B.II. Zużycie materiałów i energii   | 8 244 055,99  | 7 736 541,79   |  |
| B.III. Usługi obce   | 19 421 815,96   | 17 650 378,04  |  |
| B.IV. Podatki i opłaty   | 345 947,27  | 358 816,24   |  |
| B.V. Wynagrodzenia   | 45 561 492,19   | 47 478 682,82  |  |
| B.VI. Ubezpieczenia społeczne i inne świadczenia dla pracowników   | 10 825 140,94   | 11 415 624,61  |  |
| B.VII. Pozostałe koszty rodzajowe  | 1 582 592,62  | 734 528,41   |  |
| B.VIII. Wartość sprzedanych towarów i materiałów   | 0,00  | 0,00   |  |
| B.IX. Inne świadczenia finansowane z budżetu   | 43 119 340,89   | 54 752 719,98  |  |
| B.X. Pozostałe obciążenia  | 20 637,46   | 275 036,54   |  |
| <b>C. Zysk (strata) z działalności podstawowej (A - B)</b>   | 30 697 586,96   | 38 883 038,24  |  |
| <b>D. Pozostałe przychody operacyjne</b>   | 15 227 172,68   | 6 077 203,53   |  |
| D.I. Zysk ze zbycia niefinansowych aktywów trwałych  | 13 819 364,91   | 3 756 507,74   |  |
| D.II. Dotacje  | 0,00  | 0,00   |  |
| D.III. Inne przychody operacyjne   | 1 407 807,77  | 2 320 695,79   |  |
| <b>E. Pozostałe koszty operacyjne</b>  | 992 544,32  | 1 386 426,28   |  |

Maria Niderla  
główny księgowy

2021-05-26  
rok, miesiąc, dzień

JANUSZ WROBEL  
kierownik jednostki



|        |  |               |               |
|--------|--|---------------|---------------|
| E.I.   | Koszty inwestycji finansowanych ze środków własnych samorządowych zakładów budżetowych i dochodów jednostek budżetowych gromadzonych na wydzielonym rachunku | 15 000,00     | 76 847,49     |
| E.II.  | Pozostałe koszty operacyjne  | 977 544,32    | 1 309 578,79  |
| F.     | Zysk (strata) z działalności operacyjnej (C + D - E)   | 44 932 215,32 | 43 573 815,49 |
| G.     | Przychody finansowe  | 563 381,84    | 808 273,20    |
| G.I.   | Dywidendy i udziały w zyskach  | 0,00          | 0,00          |
| G.II.  | Odsetki  | 532 906,30    | 808 273,12    |
| G.III. | Inne   | 30 475,54     | 0,08          |
| H.     | Koszty finansowe   | 667 132,50    | 229 187,03    |
| H.I.   | Odsetki  | 356 041,49    | 191 820,47    |
| H.II.  | Inne   | 311 091,01    | 37 366,56     |
| I.     | Zysk (strata) brutto (F+G-H)   | 44 828 464,66 | 44 152 901,66 |
| J.     | Podatek dochodowy  | 0,00          | 0,00          |
| K.     | Pozostałe obowiązkowe zmniejszenia zysku (zwiększenia straty)  | 16 635,80     | 0,00          |
| L.     | Zysk (strata) netto (I-J-K)  | 44 811 828,86 | 44 152 901,66 |
|        |  |               |               |

SKARBUK MIASTA


Maria Niderla  
główny księgowy

2021-05-26  
rok, miesiąc, dzień

BURMISTRZ


Janusz Wróbel  
JANUSZ WRÓBEL  
kierownik jednostki



SKARBNIK MIASTA  
  
Maria Niderla  
główny księgowy

2021-05-26  
rok, miesiąc, dzień

BURMISTRZ  
  
Janusz Wróbel  
JANUSZ WRÓBEL  
kierownik jednostki

|   |  |  |                                      |
|---|--|--|--------------------------------------|
| Nazwa i adres jednostki sprawozdawczej<br><b>Urząd Miasta Pruszcza Gdańskiego</b><br>ul. Grunwaldzka 20<br>83-000 PRUSZCZ GDAŃSKI             | <b>Zestawienie zmian w funduszu jednostki</b><br><br><b>sporządzone</b><br><b>na dzień 31-12-2020 r.</b> | Adresat:<br>Regionalna Izba Obrachunkowa w Gdańsku   |                                      |
| Numer identyfikacyjny REGON<br><br><b>000523525</b>   |  | Wysłać bez pisma przewodniego<br>9E93CFBF20D05D5D<br> |                                      |
|   |  | <b>Stan na koniec roku poprzedniego</b>  | <b>Stan na koniec roku bieżącego</b> |
| <b>I. Fundusz jednostki na początek okresu (BO)</b>   | 529 047 578,46   | 546 179 517,27   |                                      |
| <b>I.1. Zwiększenie funduszu (z tytułu)</b>   | 392 401 875,02   | 374 727 268,25   |                                      |
| I.1.1. Zysk bilansowy za rok ubiegły  | 121 839 379,12   | 137 775 089,84   |                                      |
| I.1.2. Zrealizowane wydatki budżetowe   | 185 593 801,22   | 193 403 833,20   |                                      |
| I.1.3. Zrealizowane płatności ze środków europejskich   | 0,00   | 0,00   |                                      |
| I.1.4. Środki na inwestycje   | 28 212 720,27  | 20 015 304,21  |                                      |
| I.1.5. Aktualizacja wyceny środków trwałych   | 0,00   | 0,00   |                                      |
| I.1.6. Nieodpłatnie otrzymane środki trwałe i środki trwałe w budowie oraz wartości niematerialne i prawne                                    | 14 751 713,33  | 222 697,50   |                                      |
| I.1.7. Aktywa przejęte od zlikwidowanych lub połączonych jednostek  | 0,00   | 0,00   |                                      |
| I.1.8. Aktywa otrzymane w ramach centralnego zaopatrzenia   | 0,00   | 0,00   |                                      |
| I.1.9. Pozostałe odpisy z wyniku finansowego za rok bieżący   | 0,00   | 0,00   |                                      |
| I.1.10. Inne zwiększenia  | 42 004 261,08  | 23 310 343,50  |                                      |
| <b>I.2. Zmniejszenia funduszu jednostki (z tytułu)</b>  | 375 270 136,21   | 375 995 785,72   |                                      |
| I.2.1. Strata za rok ubiegły  | 79 020 361,48  | 92 963 260,98  |                                      |
| I.2.2. Zrealizowane dochody budżetowe   | 193 644 791,51   | 200 545 906,59   |                                      |
| I.2.3. Rozliczenie wyniku finansowego i środków obrotowych za rok ubiegły   | 8 569 125,74   | 8 905 678,50   |                                      |
| I.2.4. Dotacje i środki na inwestycje   | 61 147 912,45  | 55 294 095,47  |                                      |
| I.2.5. Aktualizacja środków trwałych  | 0,00   | 0,00   |                                      |
| I.2.6. Wartość sprzedanych i nieodpłatnie przekazanych środków trwałych i środków trwałych w budowie oraz wartości niematerialnych i prawnych | 1 532 533,67   | 546 605,53   |                                      |
| I.2.7. Pasywa przejęte od zlikwidowanych lub połączonych jednostek  | 0,00   | 0,00   |                                      |
| I.2.8. Aktywa przekazane w ramach centralnego zaopatrzenia  | 0,00   | 0,00   |                                      |
| I.2.9. Inne zmniejszenia  | 31 355 411,36  | 17 740 238,65  |                                      |
| <b>II. Fundusz jednostki na koniec okresu (BZ)</b>  | 546 179 517,27   | 544 911 113,72   |                                      |

SKARBNIK MIASTA  
Maria Niderla  
główny księgowy

2021-05-26  
rok, miesiąc, dzień

BURMISTRZ  
JANUSZ WRÓBEL  
kierownik jednostki

|        |   |                |                 |
|--------|---|----------------|-----------------|
| III.   | <b>Wynik finansowy netto za rok bieżący (+,-)</b> | 44 811 828,86  | 44 152 901,66   |
| III.1. | zysk netto (+)                                    | 137 775 089,84 | 151 190 458,42  |
| III.2. | strata netto (-)                                  | -92 963 260,98 | -107 037 556,76 |
| III.3. | nadwyżka środków obrotowych                       | 0,00           | 0,00            |
| IV.    | <b>Fundusz (II+,-III)</b>                         | 590 991 346,13 | 589 064 015,38  |
|        |   |                |                 |

SKARBNIK MIASTA

Maria Niderla  
główny księgowy

2021-05-26  
rok, miesiąc, dzień

BURMISTRZ


JANUSZ WRÓBEL  
kierownik jednostki


SKARBNIK MIASTA

  
Maria Niderla  
główny księgowy

2021-05-26  
rok, miesiąc, dzień

BURMISTRZ

  
JANUSZ WRÓBEL  
kierownik jednostki

|   |   |  |
|---|---|--|
| Nazwa i adres jednostki sprawozdawczej<br>Urząd Miasta Pruszcz Gdański<br>ul.Grunwaldzka 20<br>83-000 PRUSZCZ GDAŃSKI | <b>Wyciąg z danych zawartych w załączniku 'Informacja dodatkowa'</b><br><br>sporządzony na dzień:<br><b>31-12-2020 r.</b> | Adresat:<br>Regionalna Izba Obrachunkowa w Gdańsku   |
| Numer identyfikacyjny REGON<br><b>000523525</b>   |   | <b>BE67B8DAFB8AD778</b><br> |

| II. Dodatkowe informacje i objaśnienia obejmują w szczególności: |  |       |
|--|--|-------|
|  | Wyszczególnienie   | Kwota |
| 1.7.   | Kwota odpisu aktualizującego należności finansowe z tytułu pożyczek udzielonych ze środków budżetu JST utworzonego na podstawie art. 35b ust. 1 ustawy o rachunkowości - ujęta w poz. 1.7 Informacji dodatkowej  | 0,00  |
| 1.10.  | kwotę zobowiązań w sytuacji gdy jednostka kwalifikuje umowy leasingu zgodnie z przepisami podatkowymi (leasing operacyjny), a według przepisów o rachunkowości byłby to leasing finansowy lub zwrotny z podziałem na kwotę zobowiązań z tytułu leasingu finansowego lub leasingu zwrotnego | 0,00  |
| 1.10.1.  | Łączna kwota zobowiązań z tytułu leasingu finansowego wykazana w pozycji 1.10  | 0,00  |
| 1.10.2.  | Łączna kwota zobowiązań z tytułu leasingu zwrotnego wykazana w pozycji 1.10  | 0,00  |
| 1.12.  | łączną kwotę zobowiązań warunkowych, w tym również udzielonych przez jednostkę gwarancji i poręczeń, także wekslowych, niewykazanych w bilansie, ze wskazaniem zobowiązań zabezpieczonych na majątku jednostki oraz charakteru i formy tych zabezpieczeń                                   | 0,00  |

Potwierdzenie za zgodność z danymi w Informacji dodatkowej

SKARBNIK MIASTA  
**Maria Niderla**  
(główny księgowy)

2021.05.26  
rok mies. dzień

BURMISTRZ  
**JANUSZ WRÓBEL**  
(kierownik jednostki)

Wyciąg z danych zawartych w załączniku 'Informacja dodatkowa'

| Symbol | Wyszczególnienie | Uwaga JST |
|--------|------------------|-----------|
|--------|------------------|-----------|

Potwierdzenie za zgodność z danymi w Informacji dodatkowej

SKARBNIK MIASTA  
  
Maria Niderla  
(główny księgowy)

2021.05.26  
rok mies. dzień

BURMISTRZ  
  
JANUSZ WRÓBEL  
(kierownik jednostki)

Informacja dodatkowa do sprawozdania finansowego

|           |  |
|-----------|--|
| <b>I.</b> | <b>Wprowadzenie do sprawozdania finansowego, obejmuje w szczególności:</b>   |
| 1.        |  |
| 1.1.      | nazwę jednostki<br>Gmina Miejska Pruszcz Gdański   |
| 1.2.      | siedzibę jednostki<br>kod, miasto, ulica nr<br>83-000 Pruszcz Gdański, ul. Grunwaldzka 20  |
| 1.3.      | adres jednostki<br>kod, miasto, ulica nr<br>83-000 Pruszcz Gdański, ul. Grunwaldzka 20   |
| 1.4.      | podstawowy przedmiot działalności jednostki<br>Podstawowym przedmiotem działalności Gminy Miejskiej Pruszcz Gdański jest realizacja zadań własnych, wynikających z obowiązujących przepisów, w tym przede wszystkim z art.7 ust.1 ustawy z dnia 8 marca 1990 r. o samorządzie gminnym, w celu zaspakajania zbiorowych potrzeb wspólnoty, w szczególności w zakresie spraw:<br>- ładu przestrzennego, gospodarki nieruchomościami, ochrony środowiska i przyrody oraz gospodarki wodnej,<br>- gminnych dróg, ulic, mostów, placów oraz organizacji ruchu drogowego,<br>- wodociągów i zaopatrzenia w wodę, kanalizacji, usuwania i oczyszczania ścieków komunalnych, utrzymania czystości i porządku oraz urządzeń sanitarnych, wysypisk oraz unieszkodliwiania odpadów komunalnych, zaopatrzenia w energię elektryczną i ciepłą oraz gaz,<br>- lokalnego transportu zbiorowego,<br>- ochrony zdrowia,<br>- pomocy społecznej, w tym ośrodków i zakładów opiekuńczych,<br>- gminnego budownictwa mieszkaniowego,<br>- edukacji publicznej,<br>- kultury, w tym bibliotek gminnych i innych placówek upowszechniania kultury,<br>- kultury fizycznej i turystyki, w tym terenów rekreacyjnych i urządzeń sportowych,<br>- targowisk i hal targowych,<br>- zieleni gminnej i zadrzewień,<br>- cmentarzy gminnych,<br>- porządku publicznego i bezpieczeństwa obywateli oraz ochrony przeciwpożarowej i przeciwpowodziowej, w tym wyposażenia i utrzymania gminnego magazynu przeciwpowodziowego,<br>- utrzymania gminnych obiektów i urządzeń użyteczności publicznej oraz obiektów administracyjnych,<br>- polityki prorodzinnej, w tym zapewnienia kobietom w ciąży opieki socjalnej, medycznej i prawnej,<br>- wspierania i upowszechniania idei samorządowej,<br>- promocji gminy,<br>- współpracy z organizacjami pozarządowymi,<br>- współpracy ze społecznościami lokalnymi i regionalnymi innych państw.<br>Ponadto Gmina wykonuje zadania zlecone z zakresu administracji rządowej na podstawie ustaw i porozumień zawartych z organami tej administracji (cmentarz wojenny) oraz zadania z zakresu organizacji, przygotowań i przeprowadzenia wyborów powszechnych i referendów. Gmina realizuje także zadania innych jednostek samorządu terytorialnego na podstawie porozumień. |
| 2.        | wskazanie okresu objętego sprawozdaniem<br>od dzień , m-c, rok do dzień, m-c, rok<br>od 01.01.2020 r. do 31.12.2020 r.   |
| 3.        | wskazanie, że sprawozdanie finansowe zawiera dane łączne<br>sprawozdanie finansowe zawiera dane łączne   |



|            |  |
|------------|--|
| 4.         | omówienie przyjętych zasad (polityki) rachunkowości, w tym metod wyceny aktywów i pasywów (także amortyzacji)  |
|            | <p><b>ZASADY POLITYKI RACHUNKOWOŚCI</b></p> <p>W roku obrotowym 2020 jednostki organizacyjne Gminy Miejskiej Pruszcz Gdański, do których należą: Urząd Miasta Pruszcz Gdański, Zespół Szkół Ogólnokształcących Nr 1, Szkoła Podstawowa Nr 2, Szkoła Podstawowa Nr 3, Szkoła Podstawowa Nr 4, Miejski Żłobek Nr 1, Przedszkole Publiczne Nr 3, Miejski Ośrodek Pomocy Społecznej, Straż Miejska, Zakład Nieruchomości Komunalnych, stosowały zasady określone w ustawie z dnia 29 września 1994 r. o rachunkowości, z uwzględnieniem przepisów ustawy z dnia 27 sierpnia 2009 r. o finansach publicznych i rozporządzenia Ministra Rozwoju i Finansów z dnia 13 września 2017 r. w sprawie rachunkowości oraz planów kont dla budżetu państwa, budżetów jednostek samorządu terytorialnego, jednostek budżetowych, samorządowych zakładów budżetowych, państwowych funduszy celowych oraz państwowych jednostek budżetowych mających siedzibę poza granicami Rzeczypospolitej Polskiej.</p> <p>Metody wyceny aktywów i pasywów:</p> <ul style="list-style-type: none"> <li>- środki trwałe oraz wartości niematerialne i prawne o wartości początkowej przekraczającej wielkość ustaloną w przepisach o podatku dochodowym od osób prawnych dla których odpisy amortyzacyjne są uznawane za koszt uzyskania przychodu w 100%, są umarżane metodą liniową, przy zastosowaniu stawek określonych w ustawie o podatku dochodowym od osób prawnych, a w przypadku prawa użytkowania wieczystego gruntów przy zastosowaniu stawki 5%, od miesiąca następnego po przyjęciu do użytkowania;</li> <li>- wartość środka trwałego ulega zwiększeniu, jeżeli nakłady na jego przebudowę, rozbudowę, adaptację lub modernizację przekraczają wielkość ustaloną w przepisach o podatku dochodowym od osób prawnych dla których odpisy amortyzacyjne są uznawane za koszt uzyskania przychodu w 100%;</li> <li>- wartości niematerialne i prawne o wartości początkowej przekraczającej wielkość ustaloną w przepisach o podatku dochodowym od osób prawnych dla których odpisy amortyzacyjne są uznawane za koszt uzyskania przychodu w 100%, są umarżane od miesiąca następnego po przyjęciu do użytkowania, przy zastosowaniu stawek określonych w ustawie o podatku dochodowym od osób prawnych, w Urzędzie Miasta wszystkie wg stawki 50%;</li> <li>- pozostałe środki trwałe, w tym także pomoce dydaktyczne w jednostkach oświatowych, do wartości nieprzekraczającej wielkości ustalonej w przepisach o podatku dochodowym od osób prawnych dla których odpisy amortyzacyjne są uznawane za koszt uzyskania przychodu w 100%, są umarżane jednorazowo przez spisanie w koszty w miesiącu przyjęcia do użytkowania;</li> <li>- składniki majątku o przewidywanym okresie użytkowania dłuższym niż rok podlegają pozabilansowej ewidencji ilościowej, jeżeli ich wartość początkowa, w zależności od decyzji kierownika jednostki, wynosi od 50 zł do 250 zł;</li> <li>- zakupy materiałów podlegają zaliczeniu bezpośrednio w koszty, przy czym nie zużyte na koniec roku, na podstawie decyzji kierownika jednostki, podlegają spisowi z natury, wycenie wg cen zakupu i ujęciu na koncie „Materiały”, przy równoczesnym zmniejszeniu kosztów, w przypadku artykułów żywnościowych wycenia się je w cenie zakupu, rozchód z magazynu wycenia się metodą FIFO (pierwsze przyszło, pierwszy wyszło),</li> <li>- odpisy aktualizujące wartość należności w jednostkach budżetowych są dokonywane na dzień bilansowy w zależności od decyzji kierownika jednostki, w przypadku należności przeterminowanych, dla których termin płatności minął od powyżej 6 lub 12 miesięcy od dnia bilansowego. W samorządowym zakładzie budżetowym, gdzie odpis wstępnie rozliczany jest na koniec okresów sprawozdawczych (kwartalnie), odpisami są objęte należności czynszowe, dla których istnieje wysokie prawdopodobieństwo nieściągalności. Zakład aktualizuje należności z tyt. najmu lokali mieszkalnych od osób fizycznych metodą szacowanej kwoty odpisu ogólnego. Szacowana kwota odpisu ogólnego tworzona jest od należności przeterminowanych o znacznym stopniu nieściągalności. Informacje o znacznym stopniu prawdopodobieństwa nieściągalności pochodzą z danych własnych jak: stan spraw sądowych, korespondencja z najemcami, korespondencja z Gminą w sprawie dłużników, historia i bieżąca informacja z kartotek dłużników. Dla ustalenia kwoty odpisu ogólnego przyjmuje się, że prawdopodobieństwo nieściągalności wynosi na poziomie 85% zaległości.</li> </ul> |
| 5.         | inne informacje  |
|            |  |
| <b>II.</b> | <b>Dodatkowe informacje i objaśnienia obejmują w szczególności:</b>  |
| 1.         |  |
| 1.1.       | szczegółowy zakres zmian wartości grup rodzajowych środków trwałych, wartości niematerialnych i prawnych, zawierający stan tych aktywów na początek roku obrotowego, zwiększenia i zmniejszenia z tytułu: aktualizacji wartości, nabycia, rozchodu, przemieszczenia wewnętrznego oraz stan końcowy, a dla majątku amortyzowanego - podobne przedstawienie stanów i tytułów zmian dotychczasowej amortyzacji i umorzenia  |
|            | Dane przedstawione w Tabeli 1.1.1 i Tabeli 1.1.2   |
| 1.2.       | aktualną wartość rynkową środków trwałych, w tym dóbr kultury – o ile jednostka dysponuje takimi informacjami  |
|            | Dane przedstawione w tabeli 1.2  |
| 1.3.       | kwotę dokonanych w trakcie roku obrotowego odpisów aktualizujących wartość aktywów trwałych odrębnie dla długoterminowych aktywów niefinansowych oraz długoterminowych aktywów finansowych   |
|            | Dane przedstawione w Tabeli 1.3  |
| 1.4.       | wartość gruntów użytkowanych wieczyście  |
|            | Dane przedstawione w Tabeli 1.4  |
| 1.5.       | wartość nieamortyzowanych lub nieumarżanych przez jednostkę środków trwałych, używanych na podstawie umów najmu, dzierżawy i innych umów, w tym z tytułu umów leasingu   |
|            | Dane przedstawione w Tabeli 1.5  |
| 1.6.       | liczbę oraz wartość posiadanych papierów wartościowych, w tym akcji i udziałów oraz dłużnych papierów wartościowych  |
|            | Dane przedstawione w Tabeli 1.6  |

|       |  |
|-------|--|
| 1.7.  | dane o odpisach aktualizujących wartość należności, ze wskazaniem stanu na początek roku obrotowego, zwiększeniach, wykorzystaniu, rozwiązaniu i stanie na koniec roku obrotowego, z uwzględnieniem należności finansowych jednostek samorządu terytorialnego                              |
|       | Dane przedstawione w Tabeli 1.7  |
| 1.8.  | dane o stanie rezerw według celu ich utworzenia na początek roku obrotowego, zwiększeniach, wykorzystaniu, rozwiązaniu i stanie końcowym   |
|       | Dane przedstawione w Tabeli 1.8  |
| 1.9.  | podział zobowiązań długoterminowych o pozostałym od dnia bilansowego, przewidywanym umową lub wynikającym z innego tytułu prawnego, okresie spłaty:  |
| a)    | powyżej 1 roku do 3 lat  |
|       |  |
| b)    | powyżej 3 do 5 lat   |
|       |  |
| c)    | powyżej 5 lat  |
|       | Dane przedstawione w Tabeli 1.9  |
| 1.10. | kwotę zobowiązań w sytuacji gdy jednostka kwalifikuje umowy leasingu zgodnie z przepisami podatkowymi (leasing operacyjny), a według przepisów o rachunkowości byłby to leasing finansowy lub zwrotny z podziałem na kwotę zobowiązań z tytułu leasingu finansowego lub leasingu zwrotnego |
|       | Dane przedstawione w Tabeli 1.10   |
| 1.11. | łącznie kwotę zobowiązań zabezpieczonych na majątku jednostki ze wskazaniem charakteru i formy tych zabezpieczeń   |
|       | Dane przedstawione w Tabeli 1.11   |
| 1.12. | łącznie kwotę zobowiązań warunkowych, w tym również udzielonych przez jednostkę gwarancji i poręczeń, także wekslowych, niewykazanych w bilansie, ze wskazaniem zobowiązań zabezpieczonych na majątku jednostki oraz charakteru i formy tych zabezpieczeń                                  |
|       | Dane przedstawione w Tabeli 1.12   |
| 1.13. | wykaz istotnych pozycji czynnych i biernych rozliczeń międzyokresowych, w tym kwotę czynnych rozliczeń międzyokresowych kosztów stanowiących różnicę między wartością otrzymanych finansowych składników aktywów a zobowiązaniem zapłaty za nie  |
|       | Dane przedstawione w Tabeli 1.13.1 i Tabeli 1.13.2   |
| 1.14. | łącznie kwotę otrzymanych przez jednostkę gwarancji i poręczeń niewykazanych w bilansie  |
|       | Dane przedstawione w Tabeli 1.14   |
| 1.15. | kwotę wypłaconych środków pieniężnych na świadczenia pracownicze   |
|       | Dane przedstawione w Tabeli 1.15   |
| 1.16. | inne informacje  |
|       |  |
| 2.    |  |
| 2.1.  | wysokość odpisów aktualizujących wartość zapasów   |
|       | Dane przedstawione w Tabeli 2.1  |
| 2.2.  | koszt wytworzenia środków trwałych w budowie, w tym odsetki oraz różnice kursowe, które powiększyły koszt wytworzenia środków trwałych w budowie w roku obrotowym  |
|       | Dane przedstawione w Tabeli 2.2 Jednostka nie ponosiła kosztów wytworzenia środków trwałych w budowie  |
| 2.3.  | kwotę i charakter poszczególnych pozycji przychodów lub kosztów o nadzwyczajnej wartości lub które wystąpiły incydentalnie   |
|       | Dane przedstawione w Tabeli 2.3  |
| 2.4.  | informację o kwocie należności z tytułu podatków realizowanych przez organy podatkowe podległe ministrowi właściwemu do spraw finansów publicznych wykazywanych w sprawozdaniu z wykonania planu dochodów budżetowych  |
|       | Nie dotyczy  |
| 2.5.  | inne informacje:   |
|       |  |
| 3.    | Inne informacje niż wymienione powyżej, jeżeli mogłyby w istotny sposób wpłynąć na ocenę sytuacji majątkowej i finansowej oraz wynik finansowy jednostki   |
|       |  |

SKARBNIK MIASTA

(Główny księgowy)

Maria Riederla

26 MAJ 2021

(rok, miesiąc, dzień)

BURMISTRZ

(Kierownik jednostki)

Janusz Wróbel

Tabela 1.1.1. Zmiany stanu wartości początkowej rzeczowych aktywów trwałych i wartości niematerialnych i prawnych od 1 stycznia 2020 r. do 31 grudnia 2020 r.

| Lp.    | Wyszczególnienie   | Stan na początek roku | Zwiększenia  |                      |  |                                      |                   |                      | Zmniejszenia |                      |                                  |                                       |             |                      | Stan na koniec roku   |
|--------|--|-----------------------|--------------|----------------------|--|--------------------------------------|-------------------|----------------------|--------------|----------------------|----------------------------------|---------------------------------------|-------------|----------------------|-----------------------|
|        |  |                       | aktualizacja | nabycie              | przemieszczenie wewnętrzne *) ze środków trwałych z UM | przemieszczenie wewnętrzne pozostałe | inne              | razem                | aktualizacja | rozchód              | przemieszczenie wewnętrzne *) ST | przemieszczenie wewnętrzne *) nakłady | inne        | razem                |                       |
| 1      | 2  | 3                     | 4            | 5                    | 6  | 7                                    | 8                 | 9                    | 10           | 11                   | 12                               | 13                                    | 14          | 15                   | 16                    |
| 1.     | Środki trwałe  | 702 233 956,53        | 0,00         | 14 540 355,82        | 7 894 825,15   | 13 084,50                            | 872 976,29        | 23 321 241,76        | 0,00         | 2 296 048,21         | 474 182,65                       | 7 431 202,68                          | 0,00        | 2 770 230,86         | 722 784 967,43        |
| 1.1.   | Grunty (gr. 0 KŚT)   | 155 231 459,92        | 0,00         | 316 268,00           | 0,00   | 0,00                                 | 0,00              | 316 268,00           | 0,00         | 360 635,00           | 0,00                             | 0,00                                  | 0,00        | 360 635,00           | 155 187 092,92        |
| 1.1.1. | Grunty stanowiące własność jednostki samorządu terytorialnego przekazane w użytkowanie wieczyste innym podmiotom | 3 663 663,85          | 0,00         | 0,00                 | 0,00   | 0,00                                 | 0,00              | 0,00                 | 0,00         | 120 890,00           | 0,00                             | 0,00                                  | 0,00        | 120 890,00           | 3 542 773,85          |
| 1.2.   | Budynki, lokale i obiekty inżynierii lądowej i wodnej (gr. 1-2 KŚT)  | 531 289 603,81        | 0,00         | 13 288 007,11        | 7 516 189,68   | 0,00                                 | 793 709,00        | 21 597 905,79        | 0,00         | 1 646 961,06         | 136 155,00                       | 7 369 198,65                          | 0,00        | 1 783 116,06         | 551 104 393,54        |
| 1.3.   | Urządzenia techniczne i maszyny (gr. 3-6 KŚT)  | 10 940 524,63         | 0,00         | 534 699,84           | 310 290,56   | 13 084,50                            | 79 267,29         | 937 342,19           | 0,00         | 156 707,24           | 320 850,74                       | 10 836,03                             | 0,00        | 477 557,98           | 11 400 308,84         |
| 1.4.   | Środki transportu (gr. 7 KŚT)  | 339 790,50            | 0,00         | 0,00                 | 0,00   | 0,00                                 | 0,00              | 0,00                 | 0,00         | 0,00                 | 0,00                             | 0,00                                  | 0,00        | 0,00                 | 339 790,50            |
| 1.5.   | Inne środki trwałe (gr. 8 KŚT)   | 4 432 577,67          | 0,00         | 401 380,87           | 68 344,91  | 0,00                                 | 0,00              | 469 725,78           | 0,00         | 131 744,91           | 17 176,91                        | 51 168,00                             | 0,00        | 148 921,82           | 4 753 381,63          |
| 2.     | Środki trwałe w budowie  | 13 587 626,28         | 0,00         | 21 693 632,17        | 0,00   | 0,00                                 | 0,00              | 21 693 632,17        | 0,00         | 14 383 583,36        | 0,00                             | 7 436 663,88                          | 0,00        | 21 820 247,24        | 13 461 011,21         |
| 3.     | Wartości niematerialne i prawne  | 1 380 583,11          | 0,00         | 84 238,10            | 0,00   | 19 148,64                            | 0,00              | 103 386,74           | 0,00         | 0,00                 | 19 148,64                        | 0,00                                  | 0,00        | 19 148,64            | 1 464 821,21          |
| 4.     | Pozostałe środki trwałe  | 11 338 789,88         | 0,00         | 1 207 982,56         | 3 210,30   | 194 128,32                           | 19 000,00         | 1 424 321,18         | 0,00         | 36 415,22            | 191 877,42                       | 5 461,20                              | 0,00        | 228 292,64           | 12 534 818,42         |
| 5.     | Zbiory biblioteczne  | 856 901,14            | 0,00         | 19 504,38            | 0,00   | 0,00                                 | 838,00            | 20 342,38            | 0,00         | 239,46               | 0,00                             | 0,00                                  | 0,00        | 239,46               | 877 004,06            |
|        | <b>OGÓLEM (1 + 2)</b>  | <b>729 397 856,94</b> | <b>0,00</b>  | <b>37 545 713,03</b> | <b>7 898 035,45</b>                                    | <b>226 361,46</b>                    | <b>892 814,29</b> | <b>46 562 924,23</b> | <b>0,00</b>  | <b>16 716 286,25</b> | <b>685 208,71</b>                | <b>7 436 663,88</b>                   | <b>0,00</b> | <b>24 838 158,84</b> | <b>751 122 622,33</b> |

Wykazana wartość w kolumnie 3 "Stan na początek roku":

w pkt 3 "Wartości niematerialne i prawne" w porównaniu do wykazanego stanu na koniec roku 2019 jest wyższa o 79 604,64 zł, z uwagi na:

- uzupełnienie o 75 382,84 zł pozostałych wartości niematerialnych i prawnych, wówczas nieuwzględnionych (Urząd Miasta)

- przeniesienie z pkt 4 "Pozostałe środki trwałe" wartości 4 221,80 zł, dotyczącej pozostałych wartości niematerialnych i prawnych (Straż Miejska)

w pkt 4 "Pozostałe środki trwałe" w porównaniu do wykazanego stanu na koniec roku 2019 jest niższa o 4 221,80 zł, z uwagi na przeniesienie do pozostałych wartości niematerialnych i prawnych (Straż Miejska)

w pkt 5 "Zbiory biblioteczne" w porównaniu do wykazanego stanu na koniec roku 2019 jest wyższa o kwotę 69,30 zł o uzupełnienie danych (Przedszkole nr 3)

\*) dotyczy przemieszczeń wewnętrznych między jednostkami, w tym i Urzędem Miasta

SKARBNIK MIASTA  
Marta Nileria

BURMISTRZ  
Janusz Wróbel

Tabela 1.1.2 Zmiany stanu umorzenia/amortyzacji środków trwałych i wartości niematerialnych i prawnych od 1 stycznia 2020 r. do 31 grudnia 2020 r.

| Lp.    | Wyszczególnienie   | Stan na początek roku | Zwiększenia  |                    |                               | Zmniejszenia |               |              | Stan na koniec roku |            |                               |            |                |
|--------|--|-----------------------|--------------|--------------------|-------------------------------|--------------|---------------|--------------|---------------------|------------|-------------------------------|------------|----------------|
|        |  |                       | aktualizacja | umorzenie za okres | przemieszczenie wewnętrzne *) | inne         | razem         | aktualizacja |                     | rozechód   | przemieszczenie wewnętrzne *) | inne       | razem          |
| 1      | 2  | 3                     | 4            | 5                  | 6                             | 7            | 8             | 9            | 10                  | 11         | 12                            | 13         | 14             |
| 1.     | Środki trwałe  | 183 301 187,94        | 0,00         | 21 917 966,36      | 14 660,25                     | 1 051,25     | 21 933 677,86 | 0,00         | 580 972,39          | 13 084,50  | 0,00                          | 594 056,89 | 206 640 808,91 |
| 1.1.   | Grunty (gr. 0 KŚT)   | 109 866,04            | 0,00         | 10 767,48          | 0,00                          | 0,00         | 10 767,48     | 0,00         | 0,00                | 0,00       | 0,00                          | 0,00       | 120 633,52     |
| 1.1.1. | Grunty stanowiące własność jednostki samorządu terytorialnego przekazane w użytkowanie wieczyste innym podmiotom | 0,00                  | 0,00         | 0,00               | 0,00                          | 0,00         | 0,00          | 0,00         | 0,00                | 0,00       | 0,00                          | 0,00       | 0,00           |
| 1.2.   | Budynki, lokale i obiekty inżynierii lądowej i wodnej (gr. 1-2 KŚT)  | 173 525 046,15        | 0,00         | 20 930 357,74      | 0,00                          | 0,00         | 20 930 357,74 | 0,00         | 293 946,93          | 0,00       | 0,00                          | 293 946,93 | 194 161 456,96 |
| 1.3.   | Urządzenia techniczne i maszynny (gr. 3-6 KŚT)   | 8 078 957,74          | 0,00         | 594 128,34         | 14 660,25                     | 1 051,25     | 609 839,84    | 0,00         | 180 859,31          | 13 084,50  | 0,00                          | 193 943,81 | 8 494 853,77   |
| 1.4.   | Środki transportu (gr. 7 KŚT)  | 301 171,29            | 0,00         | 12 269,67          | 0,00                          | 0,00         | 12 269,67     | 0,00         | 0,00                | 0,00       | 0,00                          | 0,00       | 313 440,96     |
| 1.5.   | Inne środki trwałe (gr. 8 KŚT)   | 3 286 146,72          | 0,00         | 370 443,13         | 0,00                          | 0,00         | 370 443,13    | 0,00         | 106 166,15          | 0,00       | 0,00                          | 106 166,15 | 3 550 423,70   |
| 2.     | Wartości niematerialne i prawne  | 1 309 635,76          | 0,00         | 101 594,31         | 19 148,64                     | 0,00         | 120 742,95    | 0,00         | 0,00                | 19 148,64  | 0,00                          | 19 148,64  | 1 411 230,07   |
| 3.     | Pozostałe środki trwałe  | 11 338 789,88         | 0,00         | 1 226 982,56       | 197 338,62                    | 0,00         | 1 424 321,18  | 0,00         | 36 415,22           | 191 877,42 | 0,00                          | 228 292,64 | 12 534 818,42  |
| 4.     | Zbiory biblioteczne  | 856 901,14            | 0,00         | 19 504,38          | 0,00                          | 838,00       | 20 342,38     | 0,00         | 239,46              | 0,00       | 0,00                          | 239,46     | 877 004,06     |
|        | OGÓLEM (1 + 2)   | 198 806 514,72        | 0,00         | 23 266 047,61      | 231 147,51                    | 1 889,25     | 23 499 084,37 | 0,00         | 617 627,07          | 224 110,56 | 0,00                          | 841 737,63 | 221 463 861,46 |

Wykazana wartość w kolumnie 3 "Stan na początek roku":

w pkt 2 "Wartości niematerialne i prawne" w porównaniu do wykazanego stanu na koniec roku 2019 jest wyższa o 79 604,64 zł, z uwagi na:

- uzupełnienie o 75 382,84 zł pozostałych wartości niematerialnych i prawnych, wówczas nieuwzględnionych (Urząd Miasta)

- przeniesienie z pkt 3 "Pozostałe środki trwałe" wartości 4 221,80 zł, dotyczącej pozostałych wartości niematerialnych i prawnych (Straż Miejska)

w pkt 3 "Pozostałe środki trwałe" w porównaniu do wykazanego stanu na koniec roku 2019 jest niższa o 4 221,80 zł, z uwagi na przeniesienie do pozostałych wartości niematerialnych i prawnych (Straż Miejska)

w pkt 4 "Zbiory biblioteczne" w porównaniu do wykazanego stanu na koniec roku 2019 jest wyższa o kwotę 69,30 zł o uzupełnienie danych (Przedszkole nr 3)

SKARBNIK MIASTA  
Maria Niderla

BURMISTRZ  
Jacek Wróbel

Gmina Miejska Pruszcz Gdański

.....  
(nazwa i adres jednostki)

**Tabela 1.2 Aktualna wartość rynkowa środków trwałych, w tym dóbr kultury (o ile jednostka dysponuje takimi danymi)**  
stan na 31 grudnia 2020 r.

| Grupa środków trwałych (wg KŚT) | Wartość rynkowa (brutto) | Uwagi |
|---------------------------------|--------------------------|-------|
| 1                               | 2                        | 3     |
| Środki trwałe                   | 0                        |       |
| w tym:                          | 0                        |       |
| dobra kultury                   | 0                        |       |

SKARBNIK MIASTA  
*[Signature]*  
Miejska Różnica

BURMISTRZ  
*[Signature]*  
Janusz Wróbel

Gmina Miejska Pruszcz Gdański

.....  
(nazwa i adres jednostki)

**Tabela 1.3 Kwota odpisów aktualizujących wartość aktywów trwałych dokonanych w trakcie roku 2020**

| Lp. | Wyszczególnienie   | Wartość odpisów aktualizujących dokonanych w trakcie roku |
|-----|--|---|
| 1   | 2  | 3   |
| 1.  | Długoterminowe aktywa niefinansowe<br>(Aktywa: A.I, A.II, A.III) | 0   |
| 2.  | Długoterminowe aktywa finansowe                                  | 0   |
|     | <b>RAZEM</b>   | <b>0</b>  |

SKARBNIK MIASTA  
*Maria Niderla*

BURMISTRZ  
*Janusz Wróbel*



Gmina Miejska Pruszcz Gdański

.....  
(nazwa i adres jednostki)

**Tabela 1.4 Wartość gruntów użytkowanych wiczyście przez Gminę Miejską Pruszcz Gdański - rok 2020**

| Lp. | Nr aktu, decyzji                   | Wyszczególnienie                               | Stan na początek roku | Zwiększenia | Zmniejszenia | Stan na koniec roku |
|-----|------------------------------------|--|-----------------------|-------------|--------------|---------------------|
| 1   | 2                                  | 3  | 4                     | 5           | 6            | 7                   |
| 1.  | Akt Notarialny<br>Rep. A.4194/2014 | Powierzchnia (m <sup>2</sup> )<br>Wartość (zł) | 17<br>4 152           |             |              | 17<br>4 152         |
| 2.  | Akt Notarialny<br>Rep. A.4424/2017 | Powierzchnia (m <sup>2</sup> )<br>Wartość (zł) | 400<br>60 806         |             |              | 400<br>60 806       |
| 3.  |                                    | Powierzchnia (m <sup>2</sup> )<br>Wartość (zł) |                       |             |              |                     |
| 4.  |                                    | Powierzchnia (m <sup>2</sup> )<br>Wartość (zł) |                       |             |              |                     |

SKARBNIK MIASTA  
*Maria Niderla*

BURMISTRZ  
*Jaruz Wfóbel*



Tabela 1.5 Wartość nieamortyzowanych lub nieumarzanych środków trwałych, w tym gruntów, używanych na podstawie umów najmu, dzierżawy i innych umów, w tym umów leasingu\*) - rok 2020

| Lp. | Wyszczególnienie   | Jednostka miary | Stan na koniec roku |                   |
|-----|--|-----------------|---------------------|-------------------|
|     |  |                 | Ilość               | Wartość           |
| 1   | 2  | 3               | 4                   | 5                 |
| 1.  | Środki trwałe używane na podstawie umów najmu, w tym:            | x               | x                   | 0,00              |
| 2.  | Środki trwałe używane na podstawie umów dzierżawy, w tym:        | x               | x                   | 0,00              |
| 3.  | Środki trwałe używane na podstawie umów uzyczenia, w tym:        | x               | x                   | 182 435,54        |
|     | Infomaty   | szt.            | 4                   | 139 608,80        |
|     | Sprzęt OSP   | x               | x                   | 15 645,79         |
|     | Sprzęt komputerowy w Refaracie Spraw Społecznych                 | x               | x                   | 18 029,06         |
|     | Sprzęt komputerowy, urządzenie wielofunkcyjne, zasilacz awaryjny | x               | x                   | 4 234,89          |
|     | Zestaw dydaktyczny Autochodzik                                   | x               | x                   | 3 495,00          |
|     | Insygnia pocztu sztiandarowego                                   | x               | x                   | 1 422,00          |
| 4.  | Środki trwałe używane na podstawie innych umów, w tym:           | x               | x                   | 0,00              |
|     | umów leasingu  | x               | x                   | 0,00              |
|     | <b>RAZEM (1+2+3+4)</b>   | <b>x</b>        | <b>x</b>            | <b>182 435,54</b> |

\*) rozszerzyć tabelę stosownie do potrzeb i wymienić poszczególne środki trwałe

SKARBNIK MIASTA  
  
 Maria Niderla

BURMISTRZ  
  
 Janusz Wróbel

Tabela 1.6 Liczba oraz wartość posiadanych papierów wartościowych na dzień 31 grudnia 2020 r.

| Lp. | Wyszczególnienie   | Stan na koniec roku |                        |
|-----|--|---------------------|------------------------|
|     |  | liczba<br>3         | wartość bilansowa<br>4 |
| 1   | 2  | 3                   | 4                      |
| 1.  | Akcje  |                     |                        |
| 2.  | Udziały  | 112 341             | 63 705 500,00          |
|     | Długoterminowe aktywa finansowe -<br>PEC                                       | 12 300              | 6 150 000,00           |
|     | Długoterminowe aktywa finansowe -<br>TBS-ABK                                   | 10 560              | 10 560 000,00          |
|     | Długoterminowe aktywa finansowe -<br>PURUM                                     | 4 500               | 4 500 000,00           |
|     | Długoterminowe aktywa finansowe -<br>WIK                                       | 80 971              | 40 485 500,00          |
|     | Długoterminowe aktywa finansowe -<br>PKP Szybka Kolej Miejska w<br>Trójmieście | 4 000               | 2 000 000,00           |
| 3.  | Długoterminowe aktywa finansowe -<br>Fundusz Poreczeń Kredytowych              | 10                  | 10 000,00              |
| 4.  | Dłużne papiery wartościowe   |                     |                        |
|     | Inne papiery wartościowe   |                     |                        |
|     | <b>RAZEM</b>   | <b>112 341</b>      | <b>63 705 500,00</b>   |

Tabela 1.7 Odpisy aktualizujące wartość należności - rok 2020

| Lp.    | Wyszczególnienie   | Stan na początek roku |            | Zwiększenia<br>w roku<br>obrotowym | Wykorzystanie | Rozwiązanie   | Stan na koniec roku |   |
|--------|--|-----------------------|------------|------------------------------------|---------------|---------------|---------------------|---|
|        |  | 3                     | 4          |                                    |               |               | 5                   | 6 |
| I.     | Odpisy aktualizujące wartość należności jednostki budżetowej i samorządowego zakładu budżetowego                 | 15 670 447,61         | 931 304,69 | 255 918,53                         | 3 507 657,06  | 12 838 176,71 |                     |   |
| I.1.   | Odpisy aktualizujące wartość należności długoterminowych   | 381 599,19            | 99 901,23  | 0,00                               | 691,81        | 480 808,61    |                     |   |
| I.2.   | Odpisy aktualizujące wartość należności krótkoterminowych, z tego:   | 15 288 848,42         | 831 403,46 | 255 918,53                         | 3 506 965,25  | 12 357 368,10 |                     |   |
| I.2.1. | Odpisy aktualizujące wartość należności z tytułu dostaw i usług  | 8 823 133,82          | 376 080,32 | 83 623,33                          | 3 215 827,79  | 5 899 763,02  |                     |   |
| I.2.2. | Odpisy aktualizujące wartość należności od budżetów  | 0,00                  | 0,00       | 0,00                               | 0,00          | 0,00          |                     |   |
| I.2.3. | Odpisy aktualizujące wartość należności z tytułu podatków i opłat (ubezpieczeń społecznych i innych świadczeń)   | 2 070 389,49          | 39 537,61  | 0,00                               | 180 717,84    | 1 929 209,26  |                     |   |
| I.2.4. | Odpisy aktualizujące wartość pozostałych należności  | 4 395 325,11          | 415 785,53 | 172 295,20                         | 110 419,62    | 4 528 395,82  |                     |   |
| II.    | Odpisy aktualizujące wartość należności finansowych Gminy Miejskiej Pruszcz Gdański (bilans z wykonania budżetu) | 0,00                  | 0,00       | 0,00                               | 0,00          | 0,00          |                     |   |

SKARBNIK MIASTA  
  
 Maria Kłeska

BURMISTRZ  
  
 Janusz Wróbel

Gmina Miejska Pruszcz Gdański

.....  
(nazwa jednostki)

**Tabela 1.8 Zmiana stanu rezerw wg celu ich utworzenia - rok 2020**

| Lp. | Pozycje rezerw wg celu ich utworzenia | Stan na początek roku | Utworzenie          | Wykorzystanie | Rozwiązanie         | Stan na koniec roku |
|-----|---------------------------------------|-----------------------|---------------------|---------------|---------------------|---------------------|
| 1   | 2                                     | 3                     | 4                   | 5             | 6                   | 7                   |
| 1.  | Należności długoterminowe             | 3 438 565,81          | 3 446 976,61        | 0,00          | 1 043 377,76        | 5 842 164,66        |
| 2.  |                                       |                       |                     |               |                     |                     |
| 3.  |                                       |                       |                     |               |                     |                     |
| 4.  |                                       |                       |                     |               |                     |                     |
| 5.  |                                       |                       |                     |               |                     |                     |
|     | <b>RAZEM</b>                          | <b>3 438 565,81</b>   | <b>3 446 976,61</b> | <b>0,00</b>   | <b>1 043 377,76</b> | <b>5 842 164,66</b> |

SKARBNIK GOSPODARSTWA  
*Maria Niderla*

BURMISTRZ  
*Janusz Wróbel*

Gmina Miejska Pruszcz Gdański

.....  
(nazwa jednostki)

Tabela 1.9 Podział zobowiązań długoterminowych wg okresu spłaty - rok 2020

| Lp. | Wyszczególnienie  | Stan na koniec roku  |                     |                     |                     |                      | z tego o pozostałym od dnia bilansowego, przewidywanym umową lub wynikającym z innego tytułu prawnego okresie spłaty: |
|-----|---|----------------------|---------------------|---------------------|---------------------|----------------------|---|
|     |   | 3                    | 4                   | 5                   | 6                   | 7                    |   |
| 1.  | Zobowiązania w bilansie jednostek budżetowych i samorządowego zakładu budżetowego | 680 665,79           | 680 665,79          | 0,00                | 0,00                | 680 665,79           |   |
| 2.  | Zobowiązania w bilansie z wykonania budżetu                                       | 11 063 129,76        | 5 296 968,00        | 2 861 359,21        | 1 264 802,55        | 9 423 129,76         |   |
|     | w tym:  |                      |                     |                     |                     |                      |   |
|     | Kredyty i pożyczki  | 11 063 129,76        | 5 296 968,00        | 2 861 359,21        | 1 264 802,55        | 9 423 129,76         |   |
|     | <b>RAZEM (1+2)</b>  | <b>11 743 795,55</b> | <b>5 977 633,79</b> | <b>2 861 359,21</b> | <b>1 264 802,55</b> | <b>10 103 795,55</b> |   |

OKRĘSNIK MIASTA  
Miejska  
Wiercia

BURMISTRZ  
Janusz Wróbel

Gmina Miejska Pruszcz Gdański

.....  
(nazwa jednostki)

**Tabela 1.10 Wartość zobowiązań w sytuacji gdy jednostka kwalifikuje umowy leasingu zgodnie z przepisami podatkowymi (leasing operacyjny), a według przepisów o rachunkowości byłby to leasing finansowy lub zwrotny - rok 2020**

| Lp. | Wyszczególnienie                           | Stan na początek roku | Stan na koniec roku |
|-----|--|-----------------------|---------------------|
| 1   | 2  | 3                     | 4                   |
| 1.  | Zobowiązania z tytułu leasingu finansowego | 0,00                  | 0,00                |
| 2.  | Zobowiązania z tytułu leasingu zwrotnego   | 0,00                  | 0,00                |

  
KAROLINA NIERSTA  
Marta Niersta

  
BURMISTRZ  
Janusz Wróbel

Gmina Miejska Pruszcz Gdański

.....  
(nazwa jednostki)

**Tabela 1.11 Łączna kwota zobowiązań wykazanych w bilansie zabezpieczonych na majątku jednostki - stan na 31 grudnia 2020 r.**

| Lp. | Wyszczególnienie zobowiązań       | Kwota zobowiązania | Kwota zabezpieczenia |
|-----|-----------------------------------|--------------------|----------------------|
| 1   | 2                                 | 3                  | 4                    |
| 1.  | Hipoteka                          | 0                  | 0                    |
|     | w tym:                            |                    |                      |
| 1.1 |                                   |                    |                      |
| 1.2 |                                   |                    |                      |
| 2.  | Zastaw                            | 0                  | 0                    |
|     | w tym:                            |                    |                      |
| 2.1 |                                   |                    |                      |
| 2.2 |                                   |                    |                      |
| 2.3 |                                   |                    |                      |
| 3.  | Przewłaszczenie na zabezpieczenie | 0                  | 0                    |
|     | w tym:                            |                    |                      |
| 3.1 |                                   |                    |                      |
| 3.2 |                                   |                    |                      |
| 4.  | Inne (wymienić)                   | 0                  | 0                    |
|     | w tym:                            |                    |                      |
| 4.1 |                                   |                    |                      |
| 4.2 |                                   |                    |                      |
|     | RAZEM                             | 0                  | 0                    |

SKARBNIK MIASTA  
*Maria Niderlic*

BURMISTRZ

*Janusz Wróbel*



Gmina Miejska Pruszcz Gdański

.....  
(nazwa jednostki)

**Tabela 1.12 Łączna kwota zobowiązań warunkowych, niewykazanych w bilansie jednostki, w tym zabezpieczonych na majątku - rok 2020**

| Lp.  | Wyszczególnienie                        | Stan na koniec roku | w tym zabezpieczone na majątku jednostki |
|------|---|---------------------|--|
| 1    | 2                                       | 3                   | 4  |
| 1.   | Gwarancje                               |                     |  |
| 2.   | Poręczenia                              |                     |  |
| 2.1. | w tym poręczenia wekslowe               |                     |  |
| 3.   | Roszczenia sporne                       |                     |  |
| 4.   | Zawarte, lecz jeszcze niewykonane umowy |                     |  |
| 5.   | Inne                                    |                     |  |
|      | w tym:                                  |                     |  |
| 5.1. | hipoteki                                |                     |  |
| 5.2. | zastawy                                 |                     |  |
|      | <b>RAZEM (1+2+3+4+5)</b>                | <b>0</b>            | <b>0</b>                                 |

WARSZAWA  
Marta Wiercia

BURMISTRZ  
Janusz Wróbel

Gmina Miejska Pruszcz Gdański

.....  
(nazwa jednostki)

**Tabela 1.13.1 Rozliczenia międzyokresowe czynne - rok 2020**

| Lp. | Wyszczególnienie  | Pozycja bilansowa | Stan na początek roku | Stan na koniec roku |
|-----|---|-------------------|-----------------------|---------------------|
| 1   | 2   | 3                 | 4                     | 5                   |
| 1.  | Prenumerata   | B.IV              | 1 599,77              | 2 125,90            |
| 2.  | Ubezpieczenia   | B.IV              | 8 014,23              | 8 943,60            |
| 4.  | Różnica między wartością otrzymanych finansowych składników aktywów a zobowiązaniami zapłaty za nie | B.IV              | 0,00                  | 0,00                |
| 5.  | Inne, w tym (wymienić) środki na waloryzacje kaucji   | B.IV              | 175 000,00            | 0,00                |
|     | <b>RAZEM</b>  | <b>B.IV</b>       | <b>184 614,00</b>     | <b>11 069,50</b>    |

SKARBNIK MIASTA  
*Marta Niedźwiedź*

BURMISTRZ  
*Janusz Wróbel*

Gmina Miejska Pruszcz Gdański

.....  
(nazwa jednostki)

**Tabela 1.13.2 Rozliczenia międzyokresowe bierne - rok 2020**

| Lp. | Wyszczególnienie                  | Pozycja bilansowa | Stan na początek roku | Stan na koniec roku |
|-----|-----------------------------------|-------------------|-----------------------|---------------------|
| 1   | 2                                 | 3                 | 4                     | 5                   |
| 1.  | Usługi wykonane, niezafakturowane |                   |                       |                     |
| 2.  | Pozostałe                         | D.IV              | 679 710,99            | 793 948,26          |
|     | <b>RAZEM</b>                      | <b>x</b>          | <b>679 710,99</b>     | <b>793 948,26</b>   |

SKARBNIK MIASTA  
*Maria Niderla*  
Maria Niderla

BURMISTRZ  
*Janusz Wróbel*  
Janusz Wróbel

Gmina Miejska Pruszcz Gdański

.....  
(nazwa jednostki)

**Tabela 1.14 Łączna kwota otrzymanych przez jednostkę gwarancji i poręczeń  
niewykazanych w bilansie - rok 2020**

| Lp. | Wyszczególnienie     | Stan na początek roku | Stan na koniec roku |
|-----|----------------------|-----------------------|---------------------|
| 1   | 2                    | 3                     | 4                   |
| 1.  | Otrzymane gwarancje  | 4 987 382,15          | 3 361 117,20        |
| 2.  | Otrzymane poręczenia |                       | 1 000 000,00        |
|     | <b>RAZEM</b>         | 4 987 382,15          | 4 361 117,20        |

SKARBNIK MIASTA  
*Marie Miedziel*

BURMISTRZ  
*Janusz Wróbel*

Gmina Miejska Pruszcz Gdański

.....  
(nazwa jednostki)

Tabela 1.15 Wypłacone środki pieniężne na świadczenia pracownicze - rok 2020

| Lp. | Wyszczególnienie                        | Kwota        |
|-----|---|--------------|
| 1   | 2                                       | 3            |
| 1.  | Nagrody jubileuszowe                    | 637 088,66   |
| 2.  | Odprawy emerytalne i rentowe            | 484 173,98   |
| 3.  | Ekwiwalenty za urlop                    | 164 245,85   |
| 4.  | Inne świadczenia pracownicze (wymienić) | 0,00         |
|     | RAZEM                                   | 1 285 508,49 |

SKARBNIK MIASTA

*[Podpis]*

Magdalena

BURMISTRZ

*[Podpis]*

Janusz Wróbel

Gmina Miejska Pruszcz Gdański

.....  
(nazwa jednostki)

Tabela 2.1 Wysokość odpisów aktualizujących wartość zapasów - rok 2020

| Lp. | Wyszczególnienie              | Stan na początek roku | Zwiększenia<br>w roku<br>obrotowym | Wykorzystanie | Rozwiązanie | Stan na koniec roku |
|-----|-------------------------------|-----------------------|------------------------------------|---------------|-------------|---------------------|
| 1   | 2                             | 3                     | 4                                  | 5             | 6           | 7                   |
| 1.  | Zapasy                        | 0                     | 0                                  | 0             | 0           | 0                   |
| 1.  | Materiały                     | 0                     | 0                                  | 0             | 0           | 0                   |
| 2.  | Półprodukty i produkty w toku | 0                     | 0                                  | 0             | 0           | 0                   |
| 3.  | Produkty gotowe               | 0                     | 0                                  | 0             | 0           | 0                   |
| 4.  | Towary                        | 0                     | 0                                  | 0             | 0           | 0                   |

SKARBNIK  
MARIOLA  
Maria Niderle

BURMISTRZ  
Janusz Wróbel

Gmina Miejska Pruszcz Gdański

.....  
(nazwa jednostki)

**Tabela 2.2 Koszt wytworzenia środków trwałych w budowie w roku obrotowym 2020**

| Lp. | Wyszczególnienie   | Koszt wytworzenia w roku ubiegłym | Koszt wytworzenia w roku bieżącym |
|-----|--|-----------------------------------|-----------------------------------|
| 1   | 2  | 3                                 | 4                                 |
| 1.  | Koszt wytworzenia środków trwałych w budowie wytworzonych w roku obrotowym | 0,00                              | 0,00                              |
|     | w tym:   |                                   |                                   |
| 1.1 | odsetki, które powiększyły koszt wytworzenia środków trwałych              |                                   |                                   |
| 1.2 | różnice kursowe, które powiększyły koszt wytworzenia środków trwałych      |                                   |                                   |

SKARBNIK GOSZTA  
*Marta Nisdeja*

BURMISTRZ  
*Janusz Wróbel*



Gmina Miejska Pruszcz Gdański

.....  
(nazwa i adres jednostki)

**Tabela 2.3 Kwota i charakter przychodów/kosztów o nadzwyczajnej wartości lub które wystąpiły incydentalnie - rok 2020**

| Lp. | Wyszczególnienie   | W roku ubiegłym | W roku bieżącym |
|-----|--|-----------------|-----------------|
| 1   | 2  | 3               | 4               |
| 1.  | Przychody o nadzwyczajnej wartości lub które wystąpiły incydentalnie | 18 348,48       | 33 292,43       |
|     | w tym:   |                 |                 |
| 1.1 | odszkodowanie  | 18 348,48       | 33 292,43       |
| 1.2 | umorzenie części składek ZUS w związku z COVID-19                    |                 | 49 816,71       |
| 2.  | Koszty o nadzwyczajnej wartości lub które wystąpiły incydentalnie    | 0,00            | 0,00            |
|     | w tym:   |                 |                 |
| 1.1 |  |                 | 0,00            |
| 1.2 |  |                 | 0,00            |

SKARBNIK MIASTA  
*Maria Niderle*

BURMISTRZ  
*Janusz Wróbel*