


**SPRAWOZDANIE FINANSOWE  
GMINY MIEJSKIEJ PRUSZCZ GDAŃSKI  
ZA ROK 2021**



Nazwa i adres jednostki sprawozdawczej  <b>Urząd Miasta Pruszcz Gdański</b> ul.Grunwaldzka 20 83-000 PRUSZCZ GDAŃSKI	<b>BILANS</b> z wykonania budżetu jednostki samorządu terytorialnego  Gmina PRUSZCZ GDAŃSKI  sporządzony na dzień 31-12-2021 r.	Adresat: Regionalna Izba Obrachunkowa w Gdańsku
		Wysłać bez pisma przewodniego C375D44E59966A49 
Numer identyfikacyjny REGON  <b>000523525</b>		

AKTYWA	Stan na początek roku	Stan na koniec roku	PASYWA	Stan na początek roku	Stan na koniec roku
I Środki pieniężne	14 389 625,12	40 664 502,87	I Zobowiązania	11 603 391,06	7 767 258,68
I.1 Środki pieniężne	14 389 625,12	40 664 502,87	I.1 Zobowiązania finansowe	11 063 129,76	7 457 473,76
I.1.1 Środki pieniężne budżetu	14 389 625,12	40 664 502,87	I.1.1 Krótkoterminowe (do 12 miesięcy)	0,00	0,00
I.1.2 Pozostałe środki pieniężne	0,00	0,00	I.1.2 Długoterminowe (powyżej 12 miesięcy)	11 063 129,76	7 457 473,76
II Należności i rozliczenia	1 290 215,26	7 419 523,80	I.2 Zobowiązania wobec budżetów	540 261,30	309 784,92
II.1 Należności finansowe	0,00	0,00	I.3 Pozostałe zobowiązania	0,00	0,00
II.1.1 Krótkoterminowe (do 12 miesięcy)	0,00	0,00	II Aktywa netto budżetu	1 039 636,32	36 915 669,99
II.1.2 Długoterminowe (powyżej 12 miesięcy)	0,00	0,00	II.1 Wynik wykonania budżetu (+,-)	7 142 073,39	35 876 033,67
II.2 Należności od budżetów	1 209 633,01	1 989 776,52	II.1.1 Nadwyżka budżetu (+)	7 142 073,39	35 876 033,67
II.3 Pozostałe należności i rozliczenia	80 582,25	5 429 747,28	II.1.2 Deficyt budżetu (-)	0,00	0,00
III Rozliczenia międzyokresowe	0,00	0,00	II.1.3 Niewykonane wydatki (-)	0,00	0,00
			II.2 Wynik na operacjach niekasowych (+,-)	150 000,00	0,00
			II.3 Rezerwa na niewygasające wydatki	0,00	0,00
			II.4 Środki z prywatyzacji	0,00	0,00
			II.5 Skumulowany wynik budżetu (+,-)	-6 252 437,07	1 039 636,32
			III Rozliczenia międzyokresowe	3 036 813,00	3 401 098,00
<b>Suma aktywów</b>	<b>15 679 840,38</b>	<b>48 084 026,67</b>	<b>Suma pasywów</b>	<b>15 679 840,38</b>	<b>48 084 026,67</b>

Maria Niderla

skarbnik

SKARBNIK MIASTA

Maria Niderla

2022-04-29

rok, miesiąc, dzień

JANUSZ WRÓBEL

BURMISTRZ

BeSTia

C375D44E59966A49

SKARBNIK MIASTA  
Maria Niderla  
skarbnik




2022-04-29

rok, miesiąc, dzień

BURMISTRZ

JANUSZ WRÓBEL

zarząd

Nazwa i adres jednostki sprawozdawczej <b>Urząd Miasta Pruszcza Gdańskiego</b> ul. Grunwaldzka 20 83-000 PRUSZCZ GDAŃSKI Numer identyfikacyjny REGON <b>000523525</b>	<b>BILANS</b> jednostki budżetowej lub samorządowego zakładu budżetowego  sporządzony na dzień 31-12-2021 r.	Adresat: Regionalna Izba Obrachunkowa w Gdańsku
		Wysłać bez pisma przewodniego 465AC9557F033797 

AKTYWA	Stan na początek roku	Stan na koniec roku	PASYWA	Stan na początek roku	Stan na koniec roku
A Aktywa trwałe	599 206 425,53	618 355 739,41	A Fundusz	589 064 015,38	607 006 341,87
A.I Wartości niematerialne i prawne	53 591,14	28 104,90	A.I Fundusz jednostki	544 911 113,72	519 606 332,02
A.II Rzeczowe aktywa trwałe	529 605 169,73	540 124 614,04	A.II Wynik finansowy netto (+,-)	44 152 901,66	87 510 225,74
A.II.1 Środki trwałe	516 144 158,52	526 463 629,10	A.II.1 Zysk netto (+)	151 190 458,42	198 235 197,92
A.II.1.1 Grunty	155 066 459,40	153 079 787,27	A.II.2 Strata netto (-)	-107 037 556,76	-110 724 972,18
A.II.1.1.1 Grunty stanowiące własność jednostki samorządu terytorialnego, przekazane w użytkowanie wieczyste innym podmiotom	3 542 773,85	3 378 147,85	A.III Odpisy z wyniku finansowego (nadwyżka środków obrotowych) (-)	0,00	-110 215,89
A.II.1.2 Budynki, lokale i obiekty inżynierii lądowej i wodnej	356 942 936,58	369 253 251,45	A.IV Fundusz mienia zlikwidowanych jednostek	0,00	0,00
A.II.1.3 Urządzenia techniczne i maszyny	2 905 455,07	3 102 816,42	B Fundusze placówek	0,00	0,00
A.II.1.4 Środki transportu	26 349,54	14 079,89	C Państwowe fundusze celowe	0,00	0,00
A.II.1.5 Inne środki trwałe	1 202 957,93	1 013 694,07	D Zobowiązania i rezerwy na zobowiązania	28 418 195,82	35 862 471,30
A.II.2 Środki trwałe w budowie (inwestycje)	13 461 011,21	13 660 984,94	D.I Zobowiązania długoterminowe	680 665,79	723 616,76
A.II.3 Zaliczka na środki trwałe w budowie (inwestycje)	0,00	0,00	D.II Zobowiązania krótkoterminowe	21 101 417,11	27 183 327,52
A.III Należności długoterminowe	5 842 164,66	7 133 520,47	D.II.1 Zobowiązania z tytułu dostaw i usług	3 365 460,80	2 502 115,52
A.IV Długoterminowe aktywa finansowe	63 705 500,00	71 069 500,00	D.II.2 Zobowiązania wobec budżetów	254 341,88	472 534,50
A.IV.1 Akcje i udziały	63 705 500,00	71 069 500,00	D.II.3 Zobowiązania z tytułu ubezpieczeń i innych świadczeń	1 306 698,47	1 426 928,72
A.IV.2 Inne papiery wartościowe	0,00	0,00	D.II.4 Zobowiązania z tytułu wynagrodzeń	2 350 212,59	2 460 465,87

Maria Niderla  
(główny księgowy)

SKARBNIK MIASTA  
Maria Niderla

2022-05-13

(rok, miesiąc, dzień)

BURMISTRZ

JANUSZ WRÓBEL

(kierownik jednostki)

BeSTia

465AC9557F033797

A.IV.3 Inne długoterminowe aktywa finansowe	0,00	0,00	D.II.5 Pozostałe zobowiązania	9 968 530,18	10 669 541,64
A.V Wartość mienia zlikwidowanych jednostek	0,00	0,00	D.II.6 Sumy obce (depozytowe, zabezpieczenie wykonania umów)	1 202 534,72	1 598 828,16
B Aktywa obrotowe	18 275 785,67	24 513 073,76	D.II.7 Rozliczenia z tytułu środków na wydatki budżetowe i z tytułu dochodów budżetowych	79 164,16	5 420 722,76
B.I Zapasy	137 069,36	129 349,27	D.II.8 Fundusze specjalne	2 574 474,31	2 632 190,35
B.I.1 Materiały	137 069,36	129 349,27	D.II.8.1 Zakładowy Fundusz Świadczeń Socjalnych	2 574 474,31	2 632 190,35
B.I.2 Półprodukty i produkty w toku	0,00	0,00	D.II.8.2 Inne fundusze	0,00	0,00
B.I.3 Produkty gotowe	0,00	0,00	D.III Rezerwy na zobowiązania	5 842 164,66	7 133 520,47
B.I.4 Towary	0,00	0,00	D.IV Rozliczenia międzyokresowe	793 948,26	822 006,55
B.II Należności krótkoterminowe	14 923 451,12	15 062 625,34			
B.II.1 Należności z tytułu dostaw i usług	1 836 471,68	1 496 331,05			
B.II.2 Należności od budżetów	0,00	0,00			
B.II.3 Należności z tytułu ubezpieczeń i innych świadczeń	0,00	0,00			
B.II.4 Pozostałe należności	12 913 702,52	13 141 558,13			
B.II.5 Rozliczenia z tytułu środków na wydatki budżetowe i z tytułu dochodów budżetowych	173 276,92	424 736,16			
B.III Krótkoterminowe aktywa finansowe	3 204 195,69	9 308 632,74			
B.III.1 Środki pieniężne w kasie	1 320,38	1 905,66			
B.III.2 Środki pieniężne na rachunkach bankowych	3 202 875,31	9 306 727,08			
B.III.3 Środki pieniężne państwowego funduszu celowego	0,00	0,00			
B.III.4 Inne środki pieniężne	0,00	0,00			
B.III.5 Akcje lub udziały	0,00	0,00			
B.III.6 Inne papiery wartościowe	0,00	0,00			
B.III.7 Inne krótkoterminowe aktywa finansowe	0,00	0,00			

SKARBNIK MIASTA

Maria Niderła  
(główny księgowy)

2022-05-13

(rok, miesiąc, dzień)

BURMISTRZ

JANUSZ WRÓBEL  
(Kierownik jednostki)

BeSTia

465AC9557F033797

Strona 2 z 4

B.IV Rozliczenia międzyokresowe	11 069,50	12 466,41			
<b>Suma aktywów</b>	<b>617 482 211,20</b>	<b>642 868 813,17</b>	<b>Suma pasywów</b>	<b>617 482 211,20</b>	<b>642 868 813,17</b>

SKARBNIK MIASTA

\_\_\_\_\_  
 Maria Niderla  
 (główny księgowy)

2022-05-13

\_\_\_\_\_  
 (rok, miesiąc, dzień)

465AC9557F033797

BURMISTRZ

\_\_\_\_\_  
 JANUSZ WRÓBEL  
 (kierownik jednostki)

BeSTia

SKARBNIK MIASTA

Maria Niderla  
(główny księgowy)

2022-05-13


(rok, miesiąc, dzień)

BURMISTRZ

JANUSZ WRÓBEL  
(Kierownik jednostki)

BeSTia

465AC9557F033797

Nazwa i adres jednostki sprawozdawczej Urząd Miasta Pruszcz Gdański ul. Grunwaldzka 20 83-000 PRUSZCZ GDAŃSKI Numer identyfikacyjny REGON <b>000523525</b>		<b>Rachunek zysków i strat jednostki (wariant porównawczy)</b>  sporządzony na dzień 31-12-2021 r.		Adresat: Regionalna Izba Obrachunkowa w Gdańsku  Wysłać bez pisma przewodniego 1AE02911B99891DA 	
				<b>Stan na koniec roku poprzedniego</b>	<b>Stan na koniec roku bieżącego</b>
<b>A.</b>	<b>Przychody netto z podstawowej działalności operacyjnej</b>		199 952 306,55		230 533 334,93
A.I.	Przychody netto ze sprzedaży produktów		3 894 171,49		3 975 387,78
A.II.	Zmiana stanu produktów (zwiększenie - wartość dodatnia, zmniejszenie - wartość ujemna)		0,00		0,00
A.III.	Koszt wytworzenia produktów na własne potrzeby jednostki		0,00		0,00
A.IV.	Przychody netto ze sprzedaży towarów i materiałów		0,00		0,00
A.V.	Dotacje na finansowanie działalności podstawowej		0,00		0,00
A.VI.	Przychody z tytułu dochodów budżetowych		196 058 135,06		226 557 947,15
<b>B.</b>	<b>Koszty działalności operacyjnej</b>		161 069 268,31		172 343 725,15
B.I.	Amortyzacja		20 666 939,88		22 915 257,05
B.II.	Zużycie materiałów i energii		7 736 541,79		8 820 406,33
B.III.	Usługi obce		17 650 378,04		20 597 126,82
B.IV.	Podatki i opłaty		358 816,24		392 454,22
B.V.	Wynagrodzenia		47 478 682,82		50 970 782,42
B.VI.	Ubezpieczenia społeczne i inne świadczenia dla pracowników		11 415 624,61		12 352 233,75
B.VII.	Pozostałe koszty rodzajowe		734 528,41		658 431,95
B.VIII.	Wartość sprzedanych towarów i materiałów		0,00		0,00
B.IX.	Inne świadczenia finansowane z budżetu		54 752 719,98		55 372 571,13
B.X.	Pozostałe obciążenia		275 036,54		264 461,48
<b>C.</b>	<b>Zysk (strata) z działalności podstawowej (A - B)</b>		38 883 038,24		58 189 609,78
<b>D.</b>	<b>Pozostałe przychody operacyjne</b>		6 077 203,53		31 312 166,47
D.I.	Zysk ze zbycia niefinansowych aktywów trwałych		3 756 507,74		29 615 157,47
D.II.	Dotacje		0,00		0,00
D.III.	Inne przychody operacyjne		2 320 695,79		1 697 009,00
<b>E.</b>	<b>Pozostałe koszty operacyjne</b>		1 386 426,28		2 147 039,31

  
 Maria Niderla  
 główny księgowy

2022-05-13  
 rok, miesiąc, dzień

  
 JANUSZ WRÓBEL  
 kierownik jednostki

BeSTia

1AE02911B99891DA

  
 Janusz Wróbel



E.I.	Koszty inwestycji finansowanych ze środków własnych samorządowych zakładów budżetowych i dochodów jednostek budżetowych gromadzonych na wydzielonym rachunku	76 847,49	0,00
E.II.	Pozostałe koszty operacyjne	1 309 578,79	2 147 039,31
F.	Zysk (strata) z działalności operacyjnej (C + D - E)	43 573 815,49	87 354 736,94
G.	Przychody finansowe	808 273,20	440 760,48
G.I.	Dywidendy i udziały w zyskach	0,00	0,00
G.II.	Odsetki	808 273,12	440 760,48
G.III.	Inne	0,08	0,00
H.	Koszty finansowe	229 187,03	285 271,68
H.I.	Odsetki	191 820,47	98 700,09
H.II.	Inne	37 366,56	186 571,59
I.	Zysk (strata) brutto (F+G-H)	44 152 901,66	87 510 225,74
J.	Podatek dochodowy	0,00	0,00
K.	Pozostałe obowiązkowe zmniejszenia zysku (zwiększenia straty)	0,00	0,00
L.	Zysk (strata) netto (I-J-K)	44 152 901,66	87 510 225,74

SKARBNIK MIASTA

Maria Niderla  
główny księgowy

2022-05-13

rok, miesiąc, dzień

BURMISTRZ


JANUSZ WRÓBEL

kierownik jednostki

  
**SKARBNY MIASTA**  
Maria Niderla  
główny księgowy

2022-05-13  
rok, miesiąc, dzień

  
**BURMISTRZ**  
Janusz Wróbel  
JANUSZ WRÓBEL  
kierownik jednostki

Nazwa i adres jednostki sprawozdawczej Urząd Miasta Pruszcz Gdański ul. Grunwaldzka 20 83-000 PRUSZCZ GDAŃSKI	Zestawienie zmian w funduszu jednostki  sporządzone na dzień 31-12-2021 r.	Adresat: Regionalna Izba Obrachunkowa w Gdańsku	
Numer identyfikacyjny REGON  <b>000523525</b>		Wysłać bez pisma przewodniego 747EC896349DE3BC 	
		Stan na koniec roku poprzedniego	Stan na koniec roku bieżącego
<b>I. Fundusz jednostki na początek okresu (BO)</b>	546 179 517,27	544 911 113,72	
I.1. Zwiększenie funduszu (z tytułu)	374 727 268,25	445 624 214,64	
I.1.1. Zysk bilansowy za rok ubiegły	137 775 089,84	151 190 458,42	
I.1.2. Zrealizowane wydatki budżetowe	193 403 833,20	220 384 805,00	
I.1.3. Zrealizowane płatności ze środków europejskich	0,00	0,00	
I.1.4. Środki na inwestycje	20 015 304,21	26 543 785,26	
I.1.5. Aktualizacja wyceny środków trwałych	0,00	0,00	
I.1.6. Nieodpłatnie otrzymane środki trwałe i środki trwałe w budowie oraz wartości niematerialne i prawne	222 697,50	10 394 128,30	
I.1.7. Aktywa przejęte od zlikwidowanych lub połączonych jednostek	0,00	0,00	
I.1.8. Aktywa otrzymane w ramach centralnego zaopatrzenia	0,00	0,00	
I.1.9. Pozostałe odpisy z wyniku finansowego za rok bieżący	0,00	0,00	
I.1.10. Inne zwiększenia	23 310 343,50	37 111 037,66	
I.2. Zmniejszenia funduszu jednostki (z tytułu)	375 995 785,72	470 898 432,99	
I.2.1. Strata za rok ubiegły	92 963 260,98	107 037 556,76	
I.2.2. Zrealizowane dochody budżetowe	200 545 906,59	256 260 838,67	
I.2.3. Rozliczenie wyniku finansowego i środków obrotowych za rok ubiegły	8 905 678,50	7 044 070,46	
I.2.4. Dotacje i środki na inwestycje	55 294 095,47	73 815 633,00	
I.2.5. Aktualizacja środków trwałych	0,00	0,00	
I.2.6. Wartość sprzedanych i nieodpłatnie przekazanych środków trwałych i środków trwałych w budowie oraz wartości niematerialnych i prawnych	546 605,53	2 485 732,90	
I.2.7. Pasywa przejęte od zlikwidowanych lub połączonych jednostek	0,00	0,00	
I.2.8. Aktywa przekazane w ramach centralnego zaopatrzenia	0,00	0,00	
I.2.9. Inne zmniejszenia	17 740 238,65	24 254 601,20	
<b>II. Fundusz jednostki na koniec okresu (BZ)</b>	544 911 113,72	519 606 332,02	

SKARBNIK MIASTA

Maria Niderla  
główny księgowy

2022-05-16  
rok, miesiąc, dzień

JANUSZ WRÓBEL  
kierownik jednostki

Janusz Wróbel

III.	Wynik finansowy netto za rok bieżący (+,-)	44 152 901,66	87 400 009,85
III.1.	zysk netto (+)	151 190 458,42	198 235 197,92
III.2.	strata netto (-)	-107 037 556,76	-110 724 972,18
III.3.	nadwyżka środków obrotowych	0,00	-110 215,89
IV.	Fundusz (II+,-III)	589 064 015,38	607 006 341,87

  
 Maria Niderla  
 główny księgowy

2022-05-16  
 rok, miesiąc, dzień

JANUSZ WRÓBEL  
 kierownik jednostki

BURMISTRZ

  
 Janusz Wróbel

SKARBNIK MIASTA

Maria Niderla  
główny księgowy

2022-05-16  
rok, miesiąc, dzień

JANUSZ WRÓBEL  
kierownik jednostki

BURMISTRZ

Janusz Wróbel

## Informacja dodatkowa do sprawozdania finansowego

<b>I.</b>	<b>Wprowadzenie do sprawozdania finansowego, obejmuje w szczególności:</b>
1.	
1.1.	nazwę jednostki <b>Gmina Miejska Pruszcz Gdański</b>
1.2.	siedzibę jednostki kod, miasto, ulica nr <b>83-000 Pruszcz Gdański, ul. Grunwaldzka 20</b>
1.3.	adres jednostki kod, miasto, ulica nr <b>83-000 Pruszcz Gdański, ul. Grunwaldzka 20</b>
1.4.	podstawowy przedmiot działalności jednostki <p>Podstawowym przedmiotem działalności <b>Gminy Miejskiej Pruszcz Gdański</b> jest realizacja zadań własnych, wynikających z obowiązujących przepisów, w tym przede wszystkim z art.7 ust.1 ustawy z dnia 8 marca 1990 r. o samorządzie gminnym, w celu zaspakajania zbiorowych potrzeb wspólnoty, w szczególności w zakresie spraw:</p> <ul style="list-style-type: none"> <li>- ładu przestrzennego, gospodarki nieruchomościami, ochrony środowiska i przyrody oraz gospodarki wodnej,</li> <li>- gminnych dróg, ulic, mostów, placów oraz organizacji ruchu drogowego,</li> <li>- wodociągów i zaopatrzenia w wodę, kanalizacji, usuwania i oczyszczania ścieków komunalnych, utrzymania czystości i porządku, w tym urządzeń sanitarnych, wysypisk oraz unieszkodliwiania odpadów komunalnych, zaopatrzenia w energię elektryczną i ciepłą oraz gaz,</li> <li>- lokalnego transportu zbiorowego,</li> <li>- ochrony zdrowia,</li> <li>- pomocy społecznej, w tym ośrodków i zakładów opiekuńczych,</li> <li>- gminnego budownictwa mieszkaniowego,</li> <li>- edukacji publicznej,</li> <li>- kultury, w tym bibliotek gminnych i innych placówek upowszechniania kultury,</li> <li>- kultury fizycznej i turystyki, w tym terenów rekreacyjnych i urządzeń sportowych,</li> <li>- targowisk i hal targowych,</li> <li>- zieleni gminnej i zadrzewień,</li> <li>- cmentarzy gminnych,</li> <li>- porządku publicznego i bezpieczeństwa obywateli oraz ochrony przeciwpożarowej i przeciwpowodziowej, w tym wyposażenia i utrzymania gminnego magazynu przeciwpowodziowego,</li> <li>- utrzymania gminnych obiektów i urządzeń użyteczności publicznej oraz obiektów administracyjnych,</li> <li>- polityki prorodzinnej, w tym zapewnienia kobietom w ciąży opieki socjalnej, medycznej i prawnej,</li> <li>- wspierania i upowszechniania idei samorządowej,</li> <li>- promocji gminy,</li> <li>- współpracy z organizacjami pozarządowymi,</li> <li>- współpracy ze społecznościami lokalnymi i regionalnymi innych państw.</li> </ul> <p>Ponadto Gmina wykonuje zadania zlecone z zakresu administracji rządowej na podstawie ustaw i porozumień zawartych z organami tej administracji (cmentarz wojenny). Gmina realizuje także zadania innych jednostek samorządu terytorialnego na podstawie porozumień.</p>

2.	wskazanie okresu objętego sprawozdaniem
	od dzień , m-c, rok do dzień, m-c, rok od 01.01.2021 r. do 31.12.2021 r.
3.	wskazanie, że sprawozdanie finansowe zawiera dane łączne
	Sprawozdanie finansowe zawiera dane łączne.
4.	omówienie przyjętych zasad (polityki) rachunkowości, w tym metod wyceny aktywów i pasywów (także amortyzacji)
	<p><b>ZASADY POLITYKI RACHUNKOWOŚCI</b></p> <p>W roku obrotowym 2021 jednostki organizacyjne Gminy Miejskiej Pruszcz Gdański, do których należą: Urząd Miasta Pruszcz Gdański, Zespół Szkół Ogólnokształcących Nr 1, Szkoła Podstawowa Nr 2, Szkoła Podstawowa Nr 3, Szkoła Podstawowa Nr 4, Miejski Żłobek Nr 1, Przedszkole Publiczne Nr 3, Miejski Ośrodek Pomocy Społecznej, Straż Miejska (zlikwidowana na dzień 31 marca 2021 roku i włączona w strukturę Urzędu Miasta), Zakład Nieruchomości Komunalnych, stosowały zasady określone w ustawie z dnia 29 września 1994 r. o rachunkowości, z uwzględnieniem przepisów ustawy z dnia 27 sierpnia 2009 r. o finansach publicznych i rozporządzenia Ministra Rozwoju i Finansów z dnia 13 września 2017 r. w sprawie rachunkowości oraz planów kont dla budżetu państwa, budżetów jednostek samorządu terytorialnego, jednostek budżetowych, samorządowych zakładów budżetowych, państwowych funduszy celowych oraz państwowych jednostek budżetowych mających siedzibę poza granicami Rzeczypospolitej Polskiej.</p> <p>Metody wyceny aktywów i pasywów:</p> <ul style="list-style-type: none"> <li>- środki trwałe oraz wartości niematerialne i prawne o wartości początkowej przekraczającej wielkość ustaloną w przepisach o podatku dochodowym od osób prawnych dla których odpisy amortyzacyjne są uznawane za koszt uzyskania przychodu w 100%, są umarzone metodą liniową, przy zastosowaniu stawek określonych w ustawie o podatku dochodowym od osób prawnych, a w przypadku prawa użytkowania wieczystego gruntów przy zastosowaniu stawki 5%, od miesiąca następnego po przyjęciu do używania;</li> <li>- wartość środka trwałego ulega zwiększeniu jeżeli nakłady na jego rozbudowę, adaptację lub modernizację przekraczają wielkość ustaloną w przepisach o podatku dochodowym od osób prawnych dla których odpisy amortyzacyjne są uznawane za koszt uzyskania przychodu w 100%;</li> <li>- wartości niematerialne i prawne o wartości początkowej przekraczającej wielkość ustaloną w przepisach o podatku dochodowym od osób prawnych dla których odpisy amortyzacyjne są uznawane za koszt uzyskania przychodu w 100%, są umarzone od miesiąca następnego po przyjęciu do używania, przy zastosowaniu stawek określonych w ustawie o podatku dochodowym od osób prawnych, w Urzędzie Miasta wszystkie wg stawki 50%;</li> <li>- pozostałe środki trwałe, w tym także pomoce dydaktyczne w jednostkach oświatowych, do wartości nieprzekraczającej wielkości ustalonej w przepisach o podatku dochodowym od osób prawnych dla których odpisy amortyzacyjne są uznawane za koszt uzyskania przychodu w 100%, są umarzone jednorazowo przez spisanie w koszty w miesiącu przyjęcia do używania;</li> <li>- składniki majątku o przewidywanym okresie użytkowania dłuższym niż rok podlegają pozabilansowej ewidencji ilościowej, jeżeli ich wartość początkowa, w zależności od decyzji kierownika jednostki, wynosi od 50 zł do 250 zł;</li> <li>- zakupy materiałów podlegają zaliczeniu bezpośrednio w koszty, przy czym nie zużyte na koniec roku, na podstawie decyzji kierownika jednostki, podlegają spisowi z natury, wycenie wg cen zakupu i ujęciu na koncie „Materiały”, przy równoczesnym zmniejszeniu kosztów, w przypadku artykułów żywnościowych wycenia się je w cenie zakupu, rozchód z magazynu wycenia się metodą FIFO (pierwsze przyszło, pierwszy wyszło),</li> </ul>

	- odpisy aktualizujące wartość należności w jednostkach budżetowych są dokonywane na dzień bilansowy w zależności od decyzji kierownika jednostki, w przypadku należności przeterminowanych, dla których termin płatności minął powyżej 12 miesięcy od dnia bilansowego. W samorządowym zakładzie budżetowym, gdzie odpis wstępnie rozliczany jest na koniec okresów sprawozdawczych (kwartalnie), odpisami są objęte należności czynszowe, dla których istnieje wysokie prawdopodobieństwo nieściągalności. Zakład aktualizuje należności z tyt. najmu lokali mieszkalnych od osób fizycznych metodą szacowanej kwoty odpisu ogólnego. Szacowana kwota odpisu ogólnego tworzona jest od należności przeterminowanych o znacznym stopniu nieściągalności. Informacje o znacznym stopniu prawdopodobieństwa nieściągalności pochodzą z danych własnych jak: stan spraw sądowych, korespondencja z najemcami, korespondencja z Gminą w sprawie dłużników, historia i bieżąca informacja z kartotek dłużników. Dla ustalenia kwoty odpisu ogólnego przyjmuje się, że prawdopodobieństwo nieściągalności jest na poziomie 85% zaległości.
5.	inne informacje
<b>II. Dodatkowe informacje i objaśnienia obejmują w szczególności:</b>	
1.	
1.1.	Szczegółowy zakres zmian wartości grup rodzajowych środków trwałych, wartości niematerialnych i prawnych, zawierający stan tych aktywów na początek roku obrotowego, zwiększenia i zmniejszenia z tytułu: aktualizacji wartości, nabycia, rozchodu, przemieszczenia wewnętrznego oraz stan końcowy, a dla majątku amortyzowanego - podobne przedstawienie stanów i tytułów zmian dotychczasowej amortyzacji i umorzenia.
	Dane przedstawione w <b>Tabeli 1.1.1 i Tabeli 1.1.2</b>
1.2.	aktualną wartość rynkową środków trwałych, w tym dóbr kultury – o ile jednostka dysponuje takimi informacjami
	Dane przedstawione w <b>Tabeli 1.2</b>
1.3.	kwotę dokonanych w trakcie roku obrotowego odpisów aktualizujących wartość aktywów trwałych odrębnie dla długoterminowych aktywów niefinansowych oraz długoterminowych aktywów finansowych
	Dane przedstawione w <b>Tabeli 1.3</b>
1.4.	wartość gruntów użytkowanych wieczysto
	Dane przedstawione w <b>Tabeli 1.4</b>
1.5.	wartość nieamortyzowanych lub nieumarzanych przez jednostkę środków trwałych, używanych na podstawie umów najmu, dzierżawy i innych umów, w tym z tytułu umów leasingu
	Dane przedstawione w <b>Tabeli 1.5</b>
1.6.	liczbę oraz wartość posiadanych papierów wartościowych, w tym akcji i udziałów oraz dłużnych papierów wartościowych
	Dane przedstawione w <b>Tabeli 1.6</b>
1.7.	dane o odpisach aktualizujących wartość należności, ze wskazaniem stanu na początek roku obrotowego, zwiększeniach, wykorzystaniu, rozwiązaniu i stanie na koniec roku obrotowego, z uwzględnieniem należności finansowych jednostek samorządu
	Dane przedstawione w <b>Tabeli 1.7</b>
1.8.	dane o stanie rezerw według celu ich utworzenia na początek roku obrotowego, zwiększeniach, wykorzystaniu, rozwiązaniu i stanie końcowym
	Dane przedstawione w <b>Tabeli 1.8</b>
1.9.	podział zobowiązań długoterminowych o pozostałym od dnia bilansowego, przewidywanym umową lub wynikającym z innego tytułu prawnego, okresie spłaty:
a)	powyżej 1 roku do 3 lat
	-----
b)	powyżej 3 do 5 lat
	-----
c)	powyżej 5 lat



	Dane przedstawione w <b>Tabeli 1.9</b>
1.10.	kwotę zobowiązań w sytuacji gdy jednostka kwalifikuje umowy leasingu zgodnie z przepisami podatkowymi (leasing operacyjny), a według przepisów o rachunkowości byłby to leasing finansowy lub zwrotny z podziałem na kwotę zobowiązań z tytułu leasingu finansowego lub leasingu zwrotnego
	Dane przedstawione w <b>Tabeli 1.10</b>
1.11.	łącną kwotę zobowiązań zabezpieczonych na majątku jednostki ze wskazaniem charakteru i formy tych zabezpieczeń
	Dane przedstawione w <b>Tabeli 1.11</b>
1.12.	łącną kwotę zobowiązań warunkowych, w tym również udzielonych przez jednostkę gwarancji i poręczeń, także wekslowych, niewykazanych w bilansie, ze wskazaniem zobowiązań zabezpieczonych na majątku jednostki oraz charakteru i formy tych
	Dane przedstawione w <b>Tabeli 1.12</b>
1.13.	wykaz istotnych pozycji czynnych i biernych rozliczeń międzyokresowych, w tym kwotę czynnych rozliczeń międzyokresowych kosztów stanowiących różnicę między wartością otrzymanych finansowych składników aktywów a zobowiązaniem zapłaty za nie
	Dane przedstawione w <b>Tabeli 1.13.1 i Tabeli 1.13.2</b>
1.14.	łącną kwotę otrzymanych przez jednostkę gwarancji i poręczeń niewykazanych w bilansie
	Dane przedstawione w <b>Tabeli 1.14</b>
1.15.	kwotę wypłaconych środków pieniężnych na świadczenia pracownicze
	Dane przedstawione w <b>Tabeli 1.15</b>
1.16.	inne informacje
	-----
2.	
2.1.	wysokość odpisów aktualizujących wartość zapasów
	Dane przedstawione w <b>Tabeli 2.1</b>
2.2.	koszt wytworzenia środków trwałych w budowie, w tym odsetki oraz różnice kursowe, które powiększyły koszt wytworzenia środków trwałych w budowie w roku obrotowym
	Dane przedstawione w <b>Tabeli 2.2</b> Jednostka nie ponosiła kosztów wytworzenia srodków trwałych w budowie
2.3.	kwotę i charakter poszczególnych pozycji przychodów lub kosztów o nadzwyczajnej wartości lub które wystąpiły incydentalnie
	Dane przedstawione w <b>Tabeli 2.3</b>
2.4.	informację o kwocie należności z tytułu podatków realizowanych przez organy podatkowe podległe ministrowi właściwemu do spraw finansów publicznych wykazywanych w sprawozdaniu z wykonania planu dochodów budżetowych
	Nie dotyczy
2.5.	inne informacje:
3.	Inne informacje niż wymienione powyżej, jeżeli mogłyby w istotny sposób wpłynąć na ocenę sytuacji majątkowej i finansowej oraz wynik finansowy jednostki

SKARBNIK MIASTA

*Maria Niderla*  
Maria Niderla

(Główny księgowy)

2022.05.13

(rok, miesiąc, dzień)

BURMISTRZ

*Janusz Wróbel*  
(Kierownik jednostki)

Janusz Wróbel

Tablica 1.1.1 Zmiany stanu wartości początkowej rzeczowych aktywów trwałych i wartości niematerialnych i prawnych od 1 stycznia 2021 r. do 31 grudnia 2021 r.

Lp	Wyszczególnienie	Stan na początek roku	Zwiększenia										Zmniejszenia				Stan na koniec roku
			aktualizacja	nabycie	przemieszczenie wewnętrzne *z UM z UM	przemieszczenie wewnętrzne pozostałe	inne	razem	aktualizacja	rozchód	przemieszczenie wewnętrzne *)ST	przemieszczenie wewnętrzne *)nakłady	inne	razem			
															4	5	
1	2	3	4	5	6	7	8	9	10	11	12	13	14	15	16		
1.	Środki trwałe	722 784 967,43	0,00	34 473 615,21	1 391 837,30	1 848 864,83	769 384,85	38 483 702,19	0,00	3 380 801,63	1 907 312,18	0,00	10 836,03	5 298 949,84	755 969 719,78		
1.1.	Grupy (gr 0 KŚT)	155 187 092,92	0,00	584 694,35	0,00	0,00	0,00	584 694,35	0,00	2 560 599,00	0,00	0,00	0,00	2 560 599,00	153 211 188,27		
1.1.	Grupy stanowiące własność jednostki samorządu terytorialnego przekazane i w użytkowanie wieczyste innym podmiotom	3 542 775,85	0,00	0,00	0,00	0,00	0,00	0,00	0,00	164 626,00	0,00	0,00	0,00	164 626,00	3 378 147,85		
1.2.	Budynki, lokale i obiekty inżynierii lądowej i wodnej (gr 1-2 KŚT)	551 104 393,54	0,00	33 362 396,09	976 722,15	0,00	758 548,82	35 097 667,06	0,00	320 422,97	0,00	0,00	10 836,03	331 259,00	585 870 801,60		
1.3.	Urządzenia techniczne i maszyn (gr 3-6 KŚT)	11 400 308,84	0,00	354 919,09	382 889,15	1 761 224,33	10 836,03	2 509 868,60	0,00	460 108,19	1 783 317,80	0,00	0,00	2 243 425,99	11 666 751,45		
1.4.	Środki transportu (gr 7 KŚT)	339 790,50	0,00	0,00	0,00	87 640,50	0,00	87 640,50	0,00	0,00	87 640,50	0,00	0,00	87 640,50	339 790,50		
1.5.	Inne środki trwałe (gr 8 KŚT)	4 753 381,63	0,00	171 605,68	32 226,00	0,00	0,00	203 831,68	0,00	39 671,47	36 353,88	0,00	0,00	76 025,35	4 881 187,96		
2.	Środki trwałe w budowie	13 461 011,21	0,00	24 146 122,88	0,00	0,00	0,00	24 146 122,88	0,00	22 561 537,85	0,00	1 359 611,30	25 000,00	23 946 149,15	13 660 984,94		
3.	Wartości niematerialne i prawne	1 464 821,21	0,00	58 148,00	0,00	42 391,46	0,00	100 539,46	0,00	161 820,62	42 391,46	0,00	0,00	204 212,08	1 361 148,59		
4.	Pozostałe środki trwałe	12 534 818,42	0,00	1 837 098,48	0,00	363 195,70	0,00	2 200 294,18	0,00	410 354,95	336 974,35	0,00	0,00	747 329,30	13 987 783,30		
5.	Zbiory biblioteczne	877 004,06	0,00	142 948,53	0,00	0,00	1 913,93	144 862,46	0,00	139 895,25	0,00	0,00	0,00	139 895,25	881 971,27		
	OGOLEM (1 + 2)	751 122 622,33	0,00	60 657 933,10	1 391 837,30	2 254 451,99	771 298,78	65 075 521,17	0,00	26 654 410,30	2 286 677,99	1 359 611,30	35 836,03	30 336 535,62	785 861 607,88		

\*) dotyczy przemieszczeń wewnętrznych między jednostkami, w tym i Urzędem Miasta

W poz. 4 Pozostałe środki trwałe, zwiększenie w zakresie przemieszczeń wewnętrznych pozostałych (kol. 7) jest wyższe o kwotę 26 221,35 zł od zmniejszeń zaprezentowanych w przemieszczeniach wewnętrznych (kol. 12). Wartości zostały przeniesione z urzędów technicznych i maszyn (gr. 3-6 KŚT) (poz. 1.3) w kwocie 22 093,47 zł oraz z innych środków trwałych (gr. 8 KŚT) (poz. 1.5) w kwocie 4 127,88 zł. Zmiany klasyfikacji środka trwałego wynikają z przyjęcia majątku zlikwidowanej jednostki organizacyjnej Straży Miejskiej przez Urząd Miasta

**BURMISTRZ**  
**Janusz Wróbel**

**SKARBNIK MIASTA**  
**Maria Niderla**

Tabela 1.1.2 Zmiany stanu umorzenia/amortyzacji środków trwałych i wartości niematerialnych i prawnych od 1 stycznia 2021 r. do 31 grudnia 2021 r.

Lp	Wyszególnienie	Stan na początek roku	Zwiększenia				Zmniejszenia				Stan na koniec roku		
			aktualizacja	umorzenie za okres	przemieszczenie wewnętrzne *)	inne	razem	aktualizacja	rozchód	przemieszczenie wewnętrzne *)		inne	razem
1	2	3	4	5	6	7	8	9	10	11	12	13	14
1	Środki trwałe	206 640 808,91	0,00	23 548 910,83	1 695 176,49	1 328,92	25 245 416,24	0,00	658 465,73	1 721 397,84	270,90	2 380 134,47	229 506 090,68
1.1	Grunty (gr. 0 KST)	120 633,52	0,00	10 767,48	0,00	0,00	10 767,48	0,00	0,00	0,00	0,00	0,00	131 401,00
1.1.1	Grunty stanowiące własność jednostki samorządu terytorialnego przekazane w użytkowanie wieczyste innym podmiotom	0,00	0,00	0,00	0,00	0,00	0,00	0,00	0,00	0,00	0,00	0,00	0,00
1.2	Budynki, lokale i obiekty używane lądowej i wodnej (gr. 1-2 KST)	194 161 456,96	0,00	22 615 050,16	0,00	0,00	22 615 050,16	0,00	158 686,07	0,00	270,90	158 956,97	216 617 550,15
1.3	Urządzenia techniczne i maszyny (gr. 3-6 KST)	8 494 853,77	0,00	549 954,00	1 630 818,11	1 328,92	2 182 101,03	0,00	460 108,19	1 652 911,58	0,00	2 113 019,77	8 563 935,03
1.4	Środki transportu (gr. 7 KST)	313 440,96	0,00	12 269,65	64 358,38	0,00	76 628,03	0,00	0,00	64 358,38	0,00	64 358,38	325 710,61
1.5	Inne środki trwałe (gr. 8 KST)	3 550 423,70	0,00	360 869,54	0,00	0,00	360 869,54	0,00	39 671,47	4 127,88	0,00	43 799,35	3 867 493,89
2	Wartości niematerialne i prawne	1 411 230,07	0,00	83 634,24	42 391,46	0,00	126 025,70	0,00	161 820,62	42 391,46	0,00	204 212,08	1 333 043,69
3	Pozostałe środki trwałe	12 534 818,42	0,00	1 837 098,48	363 195,70	0,00	2 200 294,18	0,00	410 354,95	336 974,35	0,00	747 329,30	13 987 783,30
4	Zbiory biblioteczne	877 004,06	0,00	142 948,53	0,00	1 913,93	144 862,46	0,00	139 895,25	0,00	0,00	139 895,25	881 971,27
	OGOLEM (1 + 2)	221 463 861,46	0,00	25 612 592,08	2 100 763,65	3 242,85	27 716 598,58	0,00	1 370 536,55	2 100 763,65	270,90	3 471 571,10	245 708 888,94

\*) dotyczy przemieszczeń wewnętrznych między jednostkami, w tym i Urzędem Miasta

SKARBNIK MIASTA  
*Marja Ntderla*

BURMISTRZ  
*Janusz Wróbel*

Gmina Miejska Pruszcz Gdański

.....  
(nazwa i adres jednostki)

Tabela 1.2 Aktualna wartość rynkowa środków trwałych, w tym dóbr kultury (o ile jednostka dysponuje takimi danymi)  
stan na 31 grudnia 2021 r.

Grupa środków trwałych (wg KŚT)	1	Wartość rynkowa (brutto)	2	Uwagi	3
Środki trwałe					
w tym:					
dobra kultury					

SKARBNIK MIASTA  
*Marie Niderla*

*Janusz Wróbel*  
BURMISTRZ  
Janusz Wróbel

Gmina Miejska Pruszcz Gdański  
.....  
(nazwa i adres jednostki)

**Tabela 1.3 Kwota odpisów aktualizujących wartość aktywów trwałych dokonanych w trakcie roku 2021**

Lp.	Wyszczególnienie	Wartość odpisów aktualizujących dokonanych w trakcie roku
1.	2	3
1.	Długoterminowe aktywa niefinansowe (Aktywa: A.I, A.II, A.III)	0
2.	Długoterminowe aktywa finansowe	0
	RAZEM	0

SKARBNIK MIASTA  
*Maria Niderla*

BURMISTRZ  
*Janusz Wróbel*

Gmina Miejska Pruszcz Gdański

.....  
(nazwa i adres jednostki)

Tabela 1.4 Wartość gruntów użytkowanych wiczyście przez Gminę Miejską Pruszcz Gdański - rok 2021

Lp.	Nr aktu, decyzji	Wyszczególnienie	Stan na początek roku	Zwiększenia	Zmniejszenia	Stan na koniec roku
1	2	3	4	5	6	7
1.	Akt Notarialny Rep. A.4194/2014	Powierzchnia (m <sup>2</sup> )	17			
		Wartość (zł)	4 152			4 152
2.	Akt Notarialny Rep. A.4424/2017	Powierzchnia (m <sup>2</sup> )	400			400
		Wartość (zł)	60 806			60 806
3.		Powierzchnia (m <sup>2</sup> )				
		Wartość (zł)				
4.		Powierzchnia (m <sup>2</sup> )				
		Wartość (zł)				

5 KARBNIK MIASTA  
Marie Wierzbicka

BURMISTRZ  
Janusz Wróbel

Tabela 1.5 Wartość niemortyzowanych lub nieumarzanych środków trwałych, w tym gruntów, używanych na podstawie umów najmu, dzierżawy i innych umów, w tym umów leasingu\*) - rok 2021

Lp.	Wyszczególnienie	Jednostka miary	Stan na koniec roku	
			Ilość	Wartość
1	2	3	4	5
1.	Środki trwałe używane na podstawie umów najmu, w tym:	x	x	0,00
2.	Środki trwałe używane na podstawie umów dzierżawy, w tym:	x	x	0,00
3.	Środki trwałe używane na podstawie umów użyczenia, w tym:	x	x	62 501,17
	- Sprzęt Obrony Cywilnej	x	x	35 320,22
	- Sprzęt komputerowy do dostępu do rejestrów państwowych ŹRÓDŁO	x	x	18 029,06
	- Sprzęt komputerowy, urządzenie wielofunkcyjne, zasilacz awaryjny	x	x	4 234,89
	- Zestaw dydaktyczny Autochodziki	x	x	3 495,00
	- Insignia poczty sztandarowego	x	x	1 422,00
4.	Środki trwałe używane na podstawie innych umów, w tym:	x	x	0,00
	umów leasingu	x	x	0,00
RAZEM (1+2+3+4)		x	x	62 501,17

\*) rozszerzyć tabelę stosownie do potrzeb i wymienić poszczególne środki trwałe

SKARBNIK MIASTA  
  
 Maria Niderla

BURMISTRZ  
  
 Janusz Wróbel

Tabela 1.6 Liczba oraz wartość posiadanych papierów wartościowych na dzień 31 grudnia 2021 r.

Lp.	Wyszczególnienie	Stan na koniec roku	
		liczba 3	wartość bilansowa 4
1.			
I.	Akcje		
2.	Udziały	177 555	71 069 500,00
	Długoterminowe aktywa finansowe - PEC Sp. z o.o.	14 000	7 000 000,00
	Długoterminowe aktywa finansowe - TBS-ABK Sp. z o.o.	14 074	14 074 000,00
	Długoterminowe aktywa finansowe - PURUM Sp. z o.o.	4 500	4 500 000,00
	Długoterminowe aktywa finansowe - WIK Sp. z o.o.	80 971	40 485 500,00
	Długoterminowe aktywa finansowe - PKP Szybka Kolej Miejska w Trójmieście Sp. z o.o.	4 000	2 000 000,00
	Długoterminowe aktywa finansowe - Fundusz Poręczeń Kredytowych Sp. z o.o.	10	10 000,00
	Długoterminowe aktywa finansowe - Społeczna Inicjatywa Mieszkaniowa Krajowy Zespół Nieruchomości - Pomorze Sp. z o.o.	60 000	3 000 000,00
3.	Dłużne papiery wartościowe		
4.	Inne papiery wartościowe		
	RAZEM	177 555	71 069 500,00

SKARBNIK MIASTA  
*Maria Niderla*

BURMISTRZ

*Janusz Wróbel*



Tabela 1.7 Odpisy aktualizujące wartość należności - rok 2021

Lp.	Wyszczególnienie	Stan na początek roku		Zwiększenia w roku obrotowym	Wykorzystanie	Rozwiązanie	Stan na koniec roku	
		3	4				5	6
I.	Odpisy aktualizujące wartość należności jednostki budżetowej i samorządowego zakładu budżetowego	12 838 176,71	2 225 693,59	130 890,57	333 121,16		14 599 858,57	
I.1.	Odpisy aktualizujące wartość należności długoterminowych	480 808,61	18 470,72	0,00	3 569,57		495 709,76	
I.2.	Odpisy aktualizujące wartość należności krótkoterminowych, z tego:	12 357 368,10	2 207 222,87	130 890,57	329 551,59		14 104 148,81	
I.2.1.	Odpisy aktualizujące wartość należności z tytułu dostaw i usług	5 899 763,02	1 133 471,58	11 304,89	199 079,47		6 822 850,24	
I.2.2.	Odpisy aktualizujące wartość należności od budżetów	0,00	0,00	0,00	0,00		0,00	
I.2.3.	Odpisy aktualizujące wartość należności z tytułu podatków i opłat (ubezpieczeń społecznych i innych świadczeń)	1 929 209,26	637 506,30	0,00	15 342,31		2 551 373,25	
I.2.4.	Odpisy aktualizujące wartość pozostałych należności	4 528 395,82	436 244,99	119 585,68	115 129,81		4 729 925,32	
II.	Odpisy aktualizujące wartość należności finansowych Gminy Miejskiej Pruszcz Gdański (bilans z wykonania budżetu)	x	x	x	x		x	

SKARBNIK MIASTA  
*Marta Niderle*

BURMISTRZ  
*Janusz Wróbel*

Gmina Miejska Pruszcz Gdański

.....  
(nazwa jednostki)

Tabela 1.8 Zmiana stanu rezerw wg celu ich utworzenia - rok 2021

Lp.	Pozycje rezerw wg celu ich utworzenia	Stan na początek roku	Utworzenie	Wykorzystanie	Rozwiązanie	Stan na koniec roku
1	2	3	4	5	6	7
1.	Należności długoterminowe	5 842 164,66	2 593 972,18	0,00	1 302 616,37	7 133 520,47
2.						
3.						
4.						
5.						
	RAZEM	5 842 164,66	2 593 972,18	0,00	1 302 616,37	7 133 520,47

SKARBNIK MIASTA  
  
Maria Niderla

BURMISTRZ  
  
Janusz Wróbel

Gmina Miejska Pruszcz Gdański

(nazwa jednostki)

Tabela 1.9 Podział zobowiązań długoterminowych wg okresu spłaty - rok 2021

Lp.	Wyszczególnienie	Stan na koniec roku	z tego o pozostałym od dnia bilansowego, przewidywanym umową lub wynikającym z innego tytułu prawnego okresie spłaty:				Ogółem
			powyżej 1 roku do 3 lat	powyżej 3 lat do 5 lat	powyżej 5 lat		
1	2	3	4	5	6	7	
1.	Zobowiązania w bilansie jednostek budżetowych i samorządowego zakładu budżetowego	723 616,76	723 616,76	0,00	0,00	723 616,76	
2.	Zobowiązania w bilansie z wykonania budżetu	7 457 473,76	2 371 312,00	2 721 359,21	399 146,55	5 491 817,76	
	w tym:						
	Kredyty i pożyczki	7 457 473,76	2 371 312,00	2 721 359,21	399 146,55	5 491 817,76	
	<b>RAZEM (1+2)</b>	<b>8 181 090,52</b>	<b>3 094 928,76</b>	<b>2 721 359,21</b>	<b>399 146,55</b>	<b>6 215 434,52</b>	

SKARBNIK MIASTA  
  
 Maria Niderla

BURMISTRZ  
  
 Janusz Wróbel

Gmina Miejska Pruszcz Gdański

(nazwa jednostki)

**Tabela 1.10 Wartość zobowiązań w sytuacji gdy jednostka kwalifikuje umowy leasingu zgodnie z przepisami podatkowymi (leasing operacyjny), a według przepisów o rachunkowości byłby to leasing finansowy lub zwrotny - rok 2021**

Lp.	Wyszczególnienie	Stan na początek roku	Stan na koniec roku
1	2	3	4
1.	Zobowiązania z tytułu leasingu finansowego	0,00	0,00
2.	Zobowiązania z tytułu leasingu zwrotnego	0,00	0,00

SKARBNIK MIASTA  
*Maria Mińska*

*BURMISTRZ*  
Janusz Wróbel

Gmina Miejska Pruszcz Gdański

(nazwa jednostki)

**Tabela 1.11 Łączna kwota zobowiązań wykazanych w bilansie zabezpieczonych na majątku jednostki - stan na 31 grudnia 2021 r.**

Lp.	Wyszczególnienie zobowiązań	Kwota zobowiązania	Kwota zabezpieczenia
1	2	3	4
1.	Hipoteka	0	0
	w tym:		
1.1			
1.2			
2.	Zastaw	0	0
	w tym:		
2.1			
2.2			
2.3			
3.	Przewłaszczenie na zabezpieczenie	0	0
	w tym:		
3.1			
3.2			
4.	Inne (wymienić)	0	0
	w tym:		
4.1			
4.2			
	RAZEM	0	0

**BURMISTRZ**

**Janusz Wróbel**

**SKARBNIK MIASTA**

**Marta Niderla**

Gmina Miejska Pruszcz Gdański

.....  
(nazwa jednostki)

**Tabela 1.12 Łączna kwota zobowiązań warunkowych, niewykazanych w bilansie jednostki, w tym zabezpieczonych na majątku - rok 2021**

Lp.	Wyszczególnienie	Stan na koniec roku	w tym zabezpieczone na majątku jednostki
1	2	3	4
1.	Gwarancje		
2.	Poręczenia		
2.1.	w tym poręczenia wekslowe		
3.	Roszczenia sporne		
4.	Zawarte, lecz jeszcze niewykonane umowy		
5.	Inne		
	w tym:		
5.1.	hipoteki		
5.2.	zastawy		
	<b>RAZEM (1+2+3+4+5)</b>	<b>0</b>	<b>0</b>

SKARBNIK MIASTA  
  
Maria Niderla

BURMISTRZ  
  
Janusz Wróbel

Gmina Miejska Pruszcz Gdański

(nazwa jednostki)

Tabela 1.13.1 Rozliczenia międzyokresowe czynne - rok 2021

Lp.	Wyszczególnienie	Pozycja bilansowa	Stan na początek roku	Stan na koniec roku
1	2	3	4	5
1.	Prenumerata	B.IV	2 125,90	2 532,73
2.	Ubezpieczenia	B.IV	8 943,60	9 671,97
3.	Aktualizacje oprogramowania	B.IV	-	261,71
4.	Różnica między wartością otrzymanych finansowych składników aktywów a zobowiązaniami zapłaty za nie	B.IV	-	-
5.	Inne, w tym (wymienić) środki na waloryzacje kaucji	B.IV	-	-
	RAZEM	B.IV	11 069,50	12 466,41

SKARBNIK MIASTA  
Maria Niderla

BURMISTRZ  
Janusz Wróbel

Gmina Miejska Pruszcz Gdański

(nazwa jednostki)

Tabela 1.13.2 Rozliczenia międzyokresowe bierne - rok 2021

Lp.	Wyszczególnienie	Pozycja bilansowa	Stan na początek roku	Stan na koniec roku
1	2	3	4	5
1.	Usługi wykonane, niezafakturowane			
2.	Pozostałe	D.IV	793 948,26	822 006,55
	RAZEM	x	793 948,26	822 006,55

SKARBNIK MIASTA  
*Maria Niderla*

BURMISTRZ  
*Janusz Wróbel*



Gmina Miejska Pruszcz Gdański

.....  
(nazwa jednostki)

Tabela 1.13.2 Rozliczenia międzyokresowe bierne - rok 2021

Lp.	Wyszczególnienie	Pozycja bilansowa	Stan na początek roku	Stan na koniec roku
1	2	3	4	5
1.	Usługi wykonane, niezafakturowane			
2.	Pozostałe	D.IV	793 948,26	822 006,55
	RAZEM	x	793 948,26	822 006,55

SKARBNIK MIASTA  
  
Maria Niderla

BURMISTRZ  
  
Janusz Wróbel

Gmina Miejska Pruszcz Gdański

.....  
(nazwa jednostki)

**Tabela 1.14 Łączna kwota otrzymanych przez jednostkę gwarancji i poręczeń  
niewykazanych w bilansie - rok 2021**

Lp.	Wyszczególnienie	Stan na początek roku	Stan na koniec roku
1	2	3	4
1.	Otrzymane gwarancje	3 361 117,20	9 703 940,54
2.	Otrzymane poręczenia	1 000 000,00	1 000 000,00
	<b>RAZEM</b>	<b>4 361 117,20</b>	<b>10 703 940,54</b>

SKARBNIK MIASTA  
*Maria Niderla*

BURMISTRZ  
*Janusz Wróbel*

Gmina Miejska Pruszcz Gdański

(nazwa jednostki)

Tabela 1.15 Wyplacone środki pieniężne na świadczenia pracownicze - rok 2021

Lp.	Wyszczególnienie	Kwota
1	2	3
1.	Nagrody jubileuszowe	695 704,07
2.	Odprawy emerytalne i rentowe	286 403,02
3.	Ekwiwalenty za urlop	109 976,79
4.	Inne świadczenia pracownicze (wymienić)	0,00
	RAZEM	1 092 083,88

SKARBNIK MIASTA  
*Marta Niderla*

BURMISTRZ  
*Janusz Wróbel*

Janusz Wróbel

Gmina Miejska Pruszcz Gdański

(nazwa jednostki)

Tabela 2.1 Wysokość odpisów aktualizujących wartość zapasów - rok 2021

Lp.	Wyszczególnienie	Stan na początek roku	Zwiększenia w roku obrotowym	Wykorzystanie	Rozwiązanie	Stan na koniec roku
1	2	3	4	5	6	7
I.	Zapasy	0	0	0	0	0
1.	Materiały	0	0	0	0	0
2.	Półprodukty i produkty w toku	0	0	0	0	0
3.	Produkty gotowe	0	0	0	0	0
4.	Towary	0	0	0	0	0

SKARBNIK MIASTA  
*Maria Nidzica*

BURMISTRZ  
*Janusz Wróbel*

Gmina Miejska Pruszcz Gdański

(nazwa jednostki)

Tabela 2.2 Koszt wytworzenia środków trwałych w budowie w roku obrotowym 2021

Lp.	Wyszczególnienie	Koszt wytworzenia w roku ubiegłym	Koszt wytworzenia w roku bieżącym
1	2	3	4
1.	Koszt wytworzenia środków trwałych w budowie wytworzonych w roku obrotowym	0,00	0,00
	w tym:		
1.1	odsetki, które powiększyły koszt wytworzenia środków trwałych	0,00	0,00
1.2	różnice kursowe, które powiększyły koszt wytworzenia środków trwałych	0,00	0,00

SKARBNIK MIASTA  
Maria Niderla

BURMISTRZ  
Janusz Wróbel

Gmina Miejska Pruszcz Gdański

(nazwa i adres jednostki)

**Tabela 2.3 Kwota i charakter przychodów/kosztów o nadzwyczajnej wartości lub które wystąpiły incydentalnie - rok 2021**

Lp.	Wyszczególnienie	W roku ubiegłym	W roku bieżącym
1	2	3	4
1.	Przychody o nadzwyczajnej wartości lub które wystąpiły incydentalnie	83 109,14	27 633,72
	w tym:		
1.1	odszkodowanie	33 292,43	27 633,72
1.2	umorzenie części składek ZUS w związku z COVID-19	49 816,71	0,00
1.3	wadium zatrzymane		3 500,00
1.4	opłata za wyrejestrowanie pojazdów		5 894,52
2.	Koszty o nadzwyczajnej wartości lub które wystąpiły incydentalnie	0,00	0,00
	w tym:		
2.1			0,00
2.2			0,00

SKARBNIK MIASTA

*Maria Niderla*

BURMISTRZ

*Janusz Wróbel*