


**SPRAWOZDANIE FINANSOWE
URZĘDU MIASTA PRUSZCZ GDAŃSKI
ZA ROK 2021**



Nazwa i adres jednostki sprawozdawczej Urząd Miasta Pruszcz Gdański ul. Grunwaldzka 20 83-000 PRUSZCZ GDAŃSKI	BILANS z wykonania budżetu jednostki samorządu terytorialnego Gmina PRUSZCZ GDAŃSKI sporządzony na dzień 31-12-2021 r.	Adresat: Regionalna Izba Obrachunkowa w Gdańsku
		Wysłać bez pisma przewodniego C375D44E59966A49 
Numer identyfikacyjny REGON 000523525		

AKTYWA	Stan na początek roku	Stan na koniec roku	PASYWA	Stan na początek roku	Stan na koniec roku
I Środki pieniężne	14 389 625,12	40 664 502,87	I Zobowiązania	11 603 391,06	7 767 258,68
I.1 Środki pieniężne	14 389 625,12	40 664 502,87	I.1 Zobowiązania finansowe	11 063 129,76	7 457 473,76
I.1.1 Środki pieniężne budżetu	14 389 625,12	40 664 502,87	I.1.1 Krótkoterminowe (do 12 miesięcy)	0,00	0,00
I.1.2 Pozostałe środki pieniężne	0,00	0,00	I.1.2 Długoterminowe (powyżej 12 miesięcy)	11 063 129,76	7 457 473,76
II Należności i rozliczenia	1 290 215,26	7 419 523,80	I.2 Zobowiązania wobec budżetów	540 261,30	309 784,92
II.1 Należności finansowe	0,00	0,00	I.3 Pozostałe zobowiązania	0,00	0,00
II.1.1 Krótkoterminowe (do 12 miesięcy)	0,00	0,00	II Aktywa netto budżetu	1 039 636,32	36 915 669,99
II.1.2 Długoterminowe (powyżej 12 miesięcy)	0,00	0,00	II.1 Wynik wykonania budżetu (+,-)	7 142 073,39	35 876 033,67
II.2 Należności od budżetów	1 209 633,01	1 989 776,52	II.1.1 Nadwyżka budżetu (+)	7 142 073,39	35 876 033,67
II.3 Pozostałe należności i rozliczenia	80 582,25	5 429 747,28	II.1.2 Deficyt budżetu (-)	0,00	0,00
III Rozliczenia międzyokresowe	0,00	0,00	II.1.3 Niewykonane wydatki (-)	0,00	0,00
			II.2 Wynik na operacjach niekasowych (+,-)	150 000,00	0,00
			II.3 Rezerwa na niewygasające wydatki	0,00	0,00
			II.4 Środki z prywatyzacji	0,00	0,00
			II.5 Skumulowany wynik budżetu (+,-)	-6 252 437,07	1 039 636,32
			III Rozliczenia międzyokresowe	3 036 813,00	3 401 098,00
Suma aktywów	15 679 840,38	48 084 026,67	Suma pasywów	15 679 840,38	48 084 026,67

SKARBNIK MIASTA
Maria Niderla
skarbnik

2022-04-29

rok, miesiąc, dzień

JANUSZ WRÓBEL

zarząd

BeSTia

C375D44E59966A49

BURMISTRZ

Kopia z dokumentu podpisanego elektronicznie wygenerowana dnia 2022.04.29

Janusz Wróbel

Strona 1 z 2

SKARBNIK MIASTA

Maria Niderla
skarbnik


2022-04-29

rok, miesiąc, dzień

BURMISTRZ

Janusz Wróbel
JANUSZ WRÓBEL

zarząd

Nazwa i adres jednostki sprawozdawczej Urząd Miasta ul.Grunwaldzka 20 83-000 Pruszcz Gdański Numer identyfikacyjny REGON 000523525	BILANS jednostki budżetowej sporządzony na dzień 31-12-2021 r.	Adresat: Urząd Miasta Pruszcz Gdański
		Wysłać bez pisma przewodniego 7CE081C0C998C62A 

AKTYWA	Stan na początek roku	Stan na koniec roku	PASYWA	Stan na początek roku	Stan na koniec roku
A Aktywa trwałe	532 913 767,43	551 595 307,40	A Fundusz	525 977 365,05	543 864 244,74
A.I Wartości niematerialne i prawne	27 615,12	12 582,90	A.I Fundusz jednostki	375 004 450,25	345 629 046,82
A.II Rzeczowe aktywa trwałe	463 338 487,65	473 379 704,03	A.II Wynik finansowy netto (+,-)	150 972 914,80	198 235 197,92
A.II.1 Środki trwałe	449 877 476,44	459 718 719,09	A.II.1 Zysk netto (+)	150 972 914,80	198 235 197,92
A.II.1.1 Grunty	155 066 459,40	153 079 787,27	A.II.2 Strata netto (-)	0,00	0,00
A.II.1.1.1 Grunty stanowiące własność jednostki samorządu terytorialnego, przekazane w użytkowanie wieczyste innym podmiotom	3 542 773,85	3 378 147,85	A.III Odpisy z wyniku finansowego (nadwyżka środków obrotowych) (-)	0,00	0,00
A.II.1.2 Budynki, lokale i obiekty inżynierii lądowej i wodnej	291 835 136,50	303 908 299,62	A.IV Fundusz mienia zlikwidowanych jednostek	0,00	0,00
A.II.1.3 Urządzenia techniczne i maszyny	1 980 632,19	1 947 327,55	B Fundusze placówek	0,00	0,00
A.II.1.4 Środki transportu	0,00	14 079,89	C Państwowe fundusze celowe	0,00	0,00
A.II.1.5 Inne środki trwałe	995 248,35	769 224,76	D Zobowiązania i rezerwy na zobowiązania	11 063 347,91	17 172 411,74
A.II.2 Środki trwałe w budowie (inwestycje)	13 461 011,21	13 660 984,94	D.I Zobowiązania długoterminowe	0,00	0,00
A.II.3 Zaliczka na środki trwałe w budowie (inwestycje)	0,00	0,00	D.II Zobowiązania krótkoterminowe	5 221 183,25	10 038 891,27
A.III Należności długoterminowe	5 842 164,66	7 133 520,47	D.II.1 Zobowiązania z tytułu dostaw i usług	3 035 545,25	2 114 986,33
A.IV Długoterminowe aktywa finansowe	63 705 500,00	71 069 500,00	D.II.2 Zobowiązania wobec budżetów	40 893,00	46 634,00
A.IV.1 Akcje i udziały	63 705 500,00	71 069 500,00	D.II.3 Zobowiązania z tytułu ubezpieczeń i innych świadczeń	211 219,92	266 148,27
A.IV.2 Inne papiery wartościowe	0,00	0,00	D.II.4 Zobowiązania z tytułu wynagrodzeń	361 408,34	452 679,26

SKARBNIK MIASTA

(główny księgowy)

Maria Niderla

BeSTia

2022-04-28

(rok, miesiąc, dzień)

7CE081C0C998C62A

BURMISTRZ

(kierownik jednostki)

JAROSŁAW WYDOL

A.IV.3 Inne długoterminowe aktywa finansowe	0,00	0,00	D.II.5 Pozostałe zobowiązania	296 344,02	446 057,12
A.V Wartość mienia zlikwidowanych jednostek	0,00	0,00	D.II.6 Sumy obce (depozytowe, zabezpieczenie wykonania umów)	1 187 376,84	1 578 912,08
B Aktywa obrotowe	4 126 945,53	9 441 349,08	D.II.7 Rozliczenia z tytułu środków na wydatki budżetowe i z tytułu dochodów budżetowych	0,00	4 993 687,61
B.I Zapasy	67 605,78	47 601,61	D.II.8 Fundusze specjalne	88 395,88	139 786,60
B.I.1 Materiały	67 605,78	47 601,61	D.II.8.1 Zakładowy Fundusz Świadczeń Socjalnych	88 395,88	139 786,60
B.I.2 Półprodukty i produkty w toku	0,00	0,00	D.II.8.2 Inne fundusze	0,00	0,00
B.I.3 Produkty gotowe	0,00	0,00	D.III Rezerwy na zobowiązania	5 842 164,66	7 133 520,47
B.I.4 Towary	0,00	0,00	D.IV Rozliczenia międzyokresowe	0,00	0,00
B.II Należności krótkoterminowe	2 783 567,03	2 681 348,84			
B.II.1 Należności z tytułu dostaw i usług	501 192,26	238 568,17			
B.II.2 Należności od budżetów	0,00	0,00			
B.II.3 Należności z tytułu ubezpieczeń i innych świadczeń	0,00	0,00			
B.II.4 Pozostałe należności	2 109 097,85	2 018 044,51			
B.II.5 Rozliczenia z tytułu środków na wydatki budżetowe i z tytułu dochodów budżetowych	173 276,92	424 736,16			
B.III Krótkoterminowe aktywa finansowe	1 275 772,72	6 712 398,63			
B.III.1 Środki pieniężne w kasie	0,00	0,00			
B.III.2 Środki pieniężne na rachunkach bankowych	1 275 772,72	6 712 398,63			
B.III.3 Środki pieniężne państwowego funduszu celowego	0,00	0,00			
B.III.4 Inne środki pieniężne	0,00	0,00			
B.III.5 Akcje lub udziały	0,00	0,00			
B.III.6 Inne papiery wartościowe	0,00	0,00			
B.III.7 Inne krótkoterminowe aktywa finansowe	0,00	0,00			

SKARBNIK MIASTA

(główny księgowy)

2022-04-28

(rok, miesiąc, dzień)

BURMISTRZ

(kierownik jednostki)

Janusz Wróbel

B.IV Rozliczenia międzyokresowe	0,00	0,00			
Suma aktywów	537 040 712,96	561 036 656,48	Suma pasywów	537 040 712,96	561 036 656,48

SKARBNIK MIASTA

Wojciech Mielniczek
(główny księgowy)

BeSTia

2022-04-28

(rok, miesiąc, dzień)

7CE081C0C998C62A


BURMISTRZ

(kierownik jednostki)

(główny księgowy)
BeSTia

2022-04-28
(rok, miesiąc, dzień)
7CE081C0C998C62A

BURMISTRZ
[Signature]
Janina W.
(kierownik jednostki)

Nazwa i adres jednostki sprawozdawczej Urząd Miasta ul. Grunwaldzka 20 83-000 Pruszcz Gdański Numer identyfikacyjny REGON 000523525	Rachunek zysków i strat jednostki (wariant porównawczy) sporządzony na dzień 31-12-2021 r.	Adresat: Urząd Miasta Pruszcz Gdański Wysłać bez pisma przewodniego 738D2FC1CF474C6D 	
	Stan na koniec roku poprzedniego	Stan na koniec roku bieżącego	
A. Przychody netto z podstawowej działalności operacyjnej	193 639 491,93	223 237 061,68	
A.I. Przychody netto ze sprzedaży produktów	0,00	0,00	
A.II. Zmiana stanu produktów (zwiększenie - wartość dodatnia, zmniejszenie - wartość ujemna)	0,00	0,00	
A.III. Koszt wytworzenia produktów na własne potrzeby jednostki	0,00	0,00	
A.IV. Przychody netto ze sprzedaży towarów i materiałów	0,00	0,00	
A.V. Dotacje na finansowanie działalności podstawowej	0,00	0,00	
A.VI. Przychody z tytułu dochodów budżetowych	193 639 491,93	223 237 061,68	
B. Koszty działalności operacyjnej	47 001 471,22	53 837 924,32	
B.I. Amortyzacja	18 336 551,14	20 578 020,03	
B.II. Zużycie materiałów i energii	2 725 605,62	2 450 210,79	
B.III. Usługi obce	13 328 914,04	15 778 839,22	
B.IV. Podatki i opłaty	358 711,85	391 921,62	
B.V. Wynagrodzenia	7 225 613,41	9 064 687,07	
B.VI. Ubezpieczenia społeczne i inne świadczenia dla pracowników	1 580 941,31	2 120 431,81	
B.VII. Pozostałe koszty rodzajowe	612 036,66	531 270,95	
B.VIII. Wartość sprzedanych towarów i materiałów	0,00	0,00	
B.IX. Inne świadczenia finansowane z budżetu	2 558 060,65	2 658 081,35	
B.X. Pozostałe obciążenia	275 036,54	264 461,48	
C. Zysk (strata) z działalności podstawowej (A - B)	146 638 020,71	169 399 137,36	
D. Pozostałe przychody operacyjne	4 696 341,88	30 014 490,45	
D.I. Zysk ze zbycia niefinansowych aktywów trwałych	3 756 507,74	29 615 157,47	
D.II. Dotacje	0,00	0,00	
D.III. Inne przychody operacyjne	939 834,14	399 332,98	
E. Pozostałe koszty operacyjne	414 975,49	1 135 669,52	

Marta Niedźwiedź
główny księgowy

2022-04-29
rok, miesiąc, dzień

BURMISTRZ
kierownik jednostki
Janusz Wróbel

E.I.	Koszty inwestycji finansowanych ze środków własnych samorządowych zakładów budżetowych i dochodów jednostek budżetowych gromadzonych na wydzielonym rachunku	0,00	0,00
E.II.	Pozostałe koszty operacyjne	414 975,49	1 135 669,52
F.	Zysk (strata) z działalności operacyjnej (C + D - E)	150 919 387,10	198 277 958,29
G.	Przychody finansowe	282 714,73	242 505,25
G.I.	Dywidendy i udziały w zyskach	0,00	0,00
G.II.	Odsetki	282 714,65	242 505,25
G.III.	Inne	0,08	0,00
H.	Koszty finansowe	229 187,03	285 265,62
H.I.	Odsetki	191 820,47	98 700,09
H.II.	Inne	37 366,56	186 565,53
I.	Zysk (strata) brutto (F+G-H)	150 972 914,80	198 235 197,92
J.	Podatek dochodowy	0,00	0,00
K.	Pozostałe obowiązkowe zmniejszenia zysku (zwiększenia straty)	0,00	0,00
L.	Zysk (strata) netto (I-J-K)	150 972 914,80	198 235 197,92

SKARBNIK MIASTA

Maria Niderla

główny księgowy

2022-04-29

rok, miesiąc, dzień

BURMISTRZ

Janusz Wróbel

kierownik jednostki

Wyjaśnienia do sprawozdania

SKARBNIK MIASTA


Maria Niderla
główny księgowy

2022-04-29

rok, miesiąc, dzień

BURMISTRZ

Janusz Węszel
kierownik jednostki

Nazwa i adres jednostki sprawozdawczej Urząd Miasta ul.Grunwaldzka 20 83-000 Pruszcz Gdański Numer identyfikacyjny REGON 000523525	Zestawienie zmian w funduszu jednostki sporządzone na dzień 31-12-2021 r.	Adresat: Urząd Miasta Pruszcz Gdański Wysłać bez pisma przewodniego 771F70F4B1BAFAD4 	
	Stan na koniec roku poprzedniego	Stan na koniec roku bieżącego	
I. Fundusz jednostki na początek okresu (BO)	397 129 060,21	375 004 450,25	
I.1. Zwiększenie funduszu (z tytułu)	265 479 813,00	331 044 022,86	
I.1.1. Zysk bilansowy za rok ubiegły	137 695 942,77	150 972 914,80	
I.1.2. Zrealizowane wydatki budżetowe	84 751 119,73	106 839 011,95	
I.1.3. Zrealizowane płatności ze środków europejskich	0,00	0,00	
I.1.4. Środki na inwestycje	19 499 709,50	25 573 241,81	
I.1.5. Aktualizacja wyceny środków trwałych	0,00	0,00	
I.1.6. Nieodpłatnie otrzymane środki trwałe i środki trwałe w budowie oraz wartości niematerialne i prawne	222 697,50	10 547 816,64	
I.1.7. Aktywa przejęte od zlikwidowanych lub połączonych jednostek	0,00	0,00	
I.1.8. Aktywa otrzymane w ramach centralnego zaopatrzenia	0,00	0,00	
I.1.9. Pozostałe odpisy z wyniku finansowego za rok bieżący	0,00	0,00	
I.1.10. Inne zwiększenia	23 310 343,50	37 111 037,66	
I.2. Zmniejszenia funduszu jednostki (z tytułu)	287 604 422,96	360 419 426,29	
I.2.1. Strata za rok ubiegły	0,00	0,00	
I.2.2. Zrealizowane dochody budżetowe	197 942 645,85	252 680 433,27	
I.2.3. Rozliczenie wyniku finansowego i środków obrotowych za rok ubiegły	8 905 678,50	7 044 070,46	
I.2.4. Dotacje i środki na inwestycje	55 602 107,25	73 603 638,37	
I.2.5. Aktualizacja środków trwałych	0,00	0,00	
I.2.6. Wartość sprzedanych i nieodpłatnie przekazanych środków trwałych i środków trwałych w budowie oraz wartości niematerialnych i prawnych	8 252 935,83	3 715 833,30	
I.2.7. Pasywa przejęte od zlikwidowanych lub połączonych jednostek	0,00	0,00	
I.2.8. Aktywa przekazane w ramach centralnego zaopatrzenia	0,00	0,00	
I.2.9. Inne zmniejszenia	16 901 055,53	23 375 450,89	
II. Fundusz jednostki na koniec okresu (BZ)	375 004 450,25	345 629 046,82	

SKARBNIK MIASTA

Maria Nidała
główny księgowy

2022-04-29

rok, miesiąc, dzień

BURMISTRZ

[Signature]
kierownik jednostki

III.	Wynik finansowy netto za rok bieżący (+,-)	150 972 914,80	198 235 197,92
III.1.	zysk netto (+)	150 972 914,80	198 235 197,92
III.2.	strata netto (-)	0,00	0,00
III.3.	nadwyżka środków obrotowych	0,00	0,00
IV.	Fundusz (II+,-III)	525 977 365,05	543 864 244,74

SKARBNIK MIASTA

Maria Niderla
główny księgowy

2022-04-29

rok, miesiąc, dzień

BURMISTRZ

Janusz Wróbel
kierownik jednostki

SKARBNIK MIASTA

Maria Niderla

główny księgowy

2022-04-29

rok, miesiąc, dzień

BURMISTRZ

Janusz Wójcik
kierownik jednostki

Informacja dodatkowa

I.	Wprowadzenie do sprawozdania finansowego, obejmuje w szczególności:
1.	
1.1.	nazwę jednostki Urząd Miasta Pruszcz Gdański
1.2.	siedzibę jednostki kod, miasto, ulica nr 83-000 Pruszcz Gdański, ul. Grunwaldzka 20
1.3.	adres jednostki kod, miasto, ulica nr 83-000 Pruszcz Gdański, ul. Grunwaldzka 20
1.4.	podstawowy przedmiot działalności jednostki Kompleksowa obsługa organów Gminy Miejskiej Pruszcz Gdański- Rady Miasta Pruszcz Gdański oraz Burmistrza Pruszcza Gdańskiego, umożliwiająca wykonywanie zadań gminy zgodnie z prawem, w tym zadań własnych gminy, zadań z zakresu administracji rządowej zleconych ustawami oraz wykonywanych na podstawie porozumień zawartych z organami tej administracji, zadań z zakresu właściwości innych jednostek samorządu terytorialnego wykonywane na podstawie porozumień z tymi jednostkami.
2.	wskazanie okresu objętego sprawozdaniem od 01.01.2021 do 31-12-2021 r.
3.	wskazanie, że sprawozdanie finansowe zawiera dane łączne sprawozdanie finansowe zawiera dane łączne/nie dotyczy*)
4.	omówienie przyjętych zasad (polityki) rachunkowości, w tym metod wyceny aktywów i pasywów (także amortyzacji) ZASADY POLITYKI RACHUNKOWOŚCI W roku obrotowym 2021 Urząd Miasta Pruszcz Gdański stosował zasady określone w ustawie z dnia 29 września 1994 r. o rachunkowości, z uwzględnieniem przepisów ustawy z dnia 27 sierpnia 2009 r. o finansach publicznych i rozporządzenia Ministra Rozwoju i Finansów z dnia 13 września 2017 r. w sprawie rachunkowości oraz planów kont dla budżetu państwa, budżetów jednostek samorządu terytorialnego, jednostek budżetowych, samorządowych zakładów budżetowych, państwowych funduszy celowych oraz państwowych jednostek budżetowych mających siedzibę poza granicami Rzeczypospolitej Polskiej. Metody wyceny aktywów i pasywów - środki trwałe o wartości początkowej przekraczającej wielkość ustaloną w przepisach o podatku dochodowym od osób prawnych dla których odpisy amortyzacyjne są uznawane za koszt uzyskania przychodu w 100%, są umarzane metodą liniową, przy zastosowaniu stawek określonych w ustawie o podatku dochodowym od osób prawnych, a w przypadku prawa użytkowania wieczystego gruntów stawka amortyzacji wynosi 5%, od miesiąca następnego po przyjęciu do użytkowania; - wartości niematerialne i prawne o wartości początkowej przekraczającej wielkość ustaloną w przepisach o podatku dochodowym od osób prawnych dla których odpisy amortyzacyjne są uznawane za koszt uzyskania przychodu w 100%, są umarzane od miesiąca następnego po przyjęciu do użytkowania, wg stawki 50%; - pozostałe środki trwałe oraz wartości niematerialne i prawne o wartości od 250 zł do wartości nieprzekraczającej wielkości ustalonej w przepisach o podatku dochodowym od osób prawnych dla których odpisy amortyzacyjne są uznawane za koszt uzyskania przychodu w 100% są umarzane jednorazowo przez spisanie w koszty w miesiącu przyjęcia do użytkowania; - składniki majątku o przewidywanym okresie użytkowania dłuższym niż rok i wartości początkowej od 50 zł do 250 zł podlegają pozabilansowej ewidencji ilościowej, natomiast o wartości niższej niż 50 zł pozostają nieobjęte ewidencją; - zakupy materiałów są realizowane na bieżąco, wg potrzeb i podlegają zaliczeniu bezpośrednio w koszty. Nie zużyte na koniec roku, podlegają spisowi z natury, wycenie wg cen zakupu i ujęciu na koncie „Materiały”, przy równoczesnym zmniejszeniu kosztów; - odpisy aktualizujące wartość należności są dokonywane na dzień bilansowy, w przypadku należności przeterminowanych, których termin płatności upłynął do 31 grudnia roku poprzedzającego rok bilansowy oraz dla pozostałych należności, dla których istnieje prawdopodobieństwo nieściągalności.
5.	inne informacje
II.	Dodatkowe informacje i objaśnienia obejmują w szczególności:
1.	
1.1.	szczegółowy zakres zmian wartości grup rodzajowych środków trwałych, wartości niematerialnych i prawnych, zawierający stan tych aktywów na początek roku obrotowego, zwiększenia i zmniejszenia z tytułu: aktualizacji wartości, nabycia, rozchodu, przemieszczenia wewnętrznego oraz stan końcowy, a dla majątku amortyzowanego - podobne przedstawienie stanów i tytułów zmian dotychczasowej amortyzacji i umorzenia Dane przedstawione w Tabeli 1.1.1 i Tabeli 1.1.2
1.2.	aktualną wartość rynkową środków trwałych, w tym dóbr kultury – o ile jednostka dysponuje takimi informacjami Dane przedstawione w tabeli 1.2
1.3.	kwotę dokonanych w trakcie roku obrotowego odpisów aktualizujących wartość aktywów trwałych odrębnie dla długoterminowych aktywów niefinansowych oraz długoterminowych aktywów finansowych Dane przedstawione w Tabeli 1.3
1.4.	wartość gruntów użytkowanych wieczysto Dane przedstawione w Tabeli 1.4
1.5.	wartość nieamortyzowanych lub nieumarzanych przez jednostkę środków trwałych, używanych na podstawie umów najmu, dzierżawy i innych umów, w tym z tytułu umów leasingu Dane przedstawione w Tabeli 1.5

1.6.	liczbę oraz wartość posiadanych papierów wartościowych, w tym akcji i udziałów oraz dłużnych papierów wartościowych
	Dane przedstawione w Tabeli 1.6
1.7.	dane o odpisach aktualizujących wartość należności, ze wskazaniem stanu na początek roku obrotowego, zwiększeniach, wykorzystaniu, rozwiązaniu i stanie na koniec roku obrotowego, z uwzględnieniem należności finansowych jednostek samorządu terytorialnego
	Dane przedstawione w Tabeli 1.7
1.8.	dane o stanie rezerw według celu ich utworzenia na początek roku obrotowego, zwiększeniach, wykorzystaniu, rozwiązaniu i stanie końcowym
	Dane przedstawione w Tabeli 1.8
1.9.	podział zobowiązań długoterminowych o pozostałym od dnia bilansowego, przewidywanym umową lub wynikającym z innego tytułu prawnego, okresie spłaty:
a)	powyżej 1 roku do 3 lat
b)	powyżej 3 do 5 lat
c)	powyżej 5 lat
	Dane przedstawione w Tabeli 1.9
1.10.	kwotę zobowiązań w sytuacji gdy jednostka kwalifikuje umowy leasingu zgodnie z przepisami podatkowymi (leasing operacyjny), a według przepisów o rachunkowości byłby to leasing finansowy lub zwrotny z podziałem na kwotę zobowiązań z tytułu leasingu finansowego lub leasingu zwrotnego
	Dane przedstawione w Tabeli 1.10
1.11.	łącznie kwotę zobowiązań zabezpieczonych na majątku jednostki ze wskazaniem charakteru i formy tych zabezpieczeń
	Dane przedstawione w Tabeli 1.11
1.12.	łącznie kwotę zobowiązań warunkowych, w tym również udzielonych przez jednostkę gwarancji i poręczeń, także wekslowych, niewykazanych w bilansie, ze wskazaniem zobowiązań zabezpieczonych na majątku jednostki oraz charakteru i formy tych zabezpieczeń
	Dane przedstawione w Tabeli 1.12
1.13.	wykaz istotnych pozycji czynnych i biernych rozliczeń międzyokresowych, w tym kwotę czynnych rozliczeń międzyokresowych kosztów stanowiących różnicę między wartością otrzymanych finansowych składników aktywów a zobowiązaniem zapłaty za nie
	Dane przedstawione w Tabeli 1.13.1 i Tabeli 1.13.2
1.14.	łącznie kwotę otrzymanych przez jednostkę gwarancji i poręczeń niewykazanych w bilansie
	Dane przedstawione w Tabeli 1.14
1.15.	kwotę wypłaconych środków pieniężnych na świadczenia pracownicze
	Dane przedstawione w Tabeli 1.15
1.16.	inne informacje
2.	
2.1.	wysokość odpisów aktualizujących wartość zapasów
	Dane przedstawione w Tabeli 2.1
2.2.	koszt wytworzenia środków trwałych w budowie, w tym odsetki oraz różnice kursowe, które powiększyły koszt wytworzenia środków trwałych w budowie w roku obrotowym
	Dane przedstawione w Tabeli 2.2
2.3.	kwotę i charakter poszczególnych pozycji przychodów lub kosztów o nadzwyczajnej wartości lub które wystąpiły incydentalnie
	Dane przedstawione w Tabeli 2.3
2.4.	informację o kwocie należności z tytułu podatków realizowanych przez organy podatkowe podległe ministrowi właściwemu do spraw finansów publicznych wykazywanych w sprawozdaniu z wykonania planu dochodów budżetowych
	Nie dotyczy
2.5.	inne informacje:
3.	Inne informacje niż wymienione powyżej, jeżeli mogłyby w istotny sposób wpłynąć na ocenę sytuacji majątkowej i finansowej oraz wynik finansowy jednostki

*) niepotrzebne skreślić
SKARBNIK MIASTA


Maria Miderla
 (główny księgowy)

2022. 04. 29

 (rok, miesiąc, dzień)

BURMISTRZ


 (Kierownik jednostki)

Janusz Wróbel

Tabela 1.1.1 Zmiany stanu wartości początkowej rzeczowych aktywów trwałych i wartości niematerialnych i prawnych od 1 stycznia 2021r. do 31 grudnia 2021r.

Lp.	Wyszczególnienie	Stan na początek roku	Zwiększenia					Zmniejszenia					Stan na koniec roku	
			aktualizacja	nabycie	przebieżenie wewnętrzne *)		rozchód	przebieżenie wewnętrzne *)		inne	razem			
					ze środków trwałych w budowlanych przekazanych z Urzędu Miasta	pozostałe		str. Trwale	nakłady na obce środki trwałe					
1	2	3	4	5	6	7	8	9	10	11	12	13	14	15
1.	Środki trwałe	626 982 736,26	0,00	33 503 071,76	0,00	1 848 864,83	0,00	35 351 936,59	0,00	2 992 548,41	32 226,00	0,00	3 024 774,41	659 309 898,44
1.1.	Grupy (gr. 0 KŚT)	155 187 092,92	0,00	584 694,35	0,00	0,00	0,00	584 694,35	0,00	2 560 599,00	0,00	0,00	2 560 599,00	153 211 188,27
1.1.1.	Grupy stanowiące własność jednostki samorządu terytorialnego przekazane w użytkowanie wieczyste innym podmiotom	3 542 773,85	0,00	0,00	0,00	0,00	0,00	0,00	0,00	164 626,00	0,00	0,00	164 626,00	3 378 147,85
1.2.	Budynki, lokale i obiekty inżynierii lądowej i wodnej (gr. 1-2 KŚT)	460 743 258,94	0,00	32 542 596,56	0,00	0,00	0,00	32 542 596,56	0,00	0,00	0,00	0,00	0,00	493 285 855,50
1.3.	Urządzenia techniczne i maszyny (gr. 3-6 KŚT)	7 280 980,64	0,00	284 873,09	0,00	1 761 224,33	0,00	2 046 097,42	0,00	411 815,75	0,00	0,00	411 815,75	8 915 262,31
1.4.	Środki transportu (gr. 7 KŚT)	0,00	0,00	0,00	0,00	87 640,50	0,00	87 640,50	0,00	0,00	0,00	0,00	0,00	87 640,50
1.5.	Inne środki trwałe (gr. 8 KŚT)	3 771 403,76	0,00	90 907,76	0,00	0,00	0,00	90 907,76	0,00	20 133,66	32 226,00	0,00	52 359,66	3 809 951,86
2.	Środki trwałe w budowie	13 461 011,21	0,00	24 146 122,88	0,00	0,00	0,00	24 146 122,88	0,00	22 561 537,85	0,00	1 359 611,30	23 946 149,15	13 660 984,94
3.	Wartości niematerialne i prawne	993 790,06	0,00	13 440,71	0,00	42 391,46	0,00	55 832,17	0,00	129 604,11	0,00	0,00	129 604,11	920 018,12
4.	Pozostałe środki trwałe	3 606 051,99	0,00	480 887,51	0,00	154 736,09	0,00	635 623,60	0,00	137 759,74	208 459,61	0,00	346 219,35	3 895 456,24
5.	Zbiory biblioteczne	0,00	0,00	0,00	0,00	0,00	0,00	0,00	0,00	0,00	0,00	0,00	0,00	0,00
	OGÓLEM (1+2+3+4)	645 043 589,52	0,00	58 143 522,86	0,00	2 045 992,38	0,00	60 189 515,24	0,00	25 821 450,11	240 685,61	1 359 611,30	27 446 747,02	677 786 357,74

*) dotyczy np.: przekazania do użytkowania środka trwałego ze środków trwałych w budowie, zakończenia ulpszenia środka trwałego, przeniesienia środka trwałego z jednej grupy rodzajowej do innej grupy rodzajowej na skutek zmiany KŚT lub wystąpienia błędów.

Tabela 1.1.2 Zmiany stanu umorzenia/amortyzacji środków trwałych i wartości niematerialnych i prawnych od 1 stycznia 2021 r. do 31 grudnia 2021 r.

Lp.	Wyszczególnienie	Stan na początek roku	Zwiększenia						Zmniejszenia						Stan na koniec roku
			aktualizacja	umorzenie za okres	przemieszczenie wewnętrzne	inne	razem	aktualizacja	rozchód	przemieszczenia wewnętrzne	inne	razem			
													4	5	
1	2	3	4	5	6	7	8	9	10	11	12	13	14		
1.	Umorzenie środków trwałych	177 105 259,82	0,00	21 222 692,45	1 695 176,49	0,00	22 917 868,94	0,00	431 949,41	0,00	0,00	431 949,41	199 591 179,35		
1.1.	Grunty (gr. 0 KŚT)	120 633,52	0,00	10 767,48	0,00	0,00	10 767,48	0,00	0,00	0,00	0,00	0,00	131 401,00		
1.2.	Budynki, lokale i obiekty inżynierii lądowej i wodnej (gr. 1-2 KŚT)	168 908 122,44	0,00	20 469 433,44	0,00	0,00	20 469 433,44	0,00	0,00	0,00	0,00	0,00	189 377 555,88		
1.3.	Urządzenia techniczne i maszyny (gr. 3-6 KŚT)	5 300 348,45	0,00	448 583,95	1 630 818,11	0,00	2 079 402,06	0,00	411 815,75	0,00	0,00	411 815,75	6 967 934,76		
1.4.	Środki transportu (gr. 7 KŚT)	0,00	0,00	9 202,23	64 358,38	0,00	73 560,61	0,00	0,00	0,00	0,00	0,00	73 560,61		
1.5.	Inne środki trwałe (gr. 8 KŚT)	2 776 155,41	0,00	284 705,35	0,00	0,00	284 705,35	0,00	20 133,66	0,00	0,00	20 133,66	3 040 727,10		
2.	Wartości niematerialne i prawne	966 174,94	0,00	28 472,93	42 391,46	0,00	70 864,39	0,00	129 604,11	0,00	0,00	129 604,11	907 435,22		
3.	Pozostałe środki trwałe	3 606 051,99	0,00	480 887,51	154 736,09	0,00	635 623,60	0,00	137 759,74	208 459,61	0,00	346 219,35	3 895 456,24		
4.	Zbiory biblioteczne	0,00	0,00	0,00	0,00	0,00	0,00	0,00	0,00	0,00	0,00	0,00	0,00		
	OGÓŁEM (1+2+3+4)	181 677 486,75	0,00	21 732 052,89	1 892 304,04	0,00	23 624 356,93	0,00	699 313,26	208 459,61	0,00	907 772,87	204 394 070,81		

Urząd Miasta Pruszcz Gdański

.....
(nazwa i adres jednostki)

Tabela 1.2 Aktualna wartość rynkowa środków trwałych, w tym dóbr kultury (o ile jednostka dysponuje takimi danymi)
stan na 31 grudnia 2021 r.

1	2	3
Grupa środków trwałych (wg KŚT)	Wartość rynkowa (brutto)	Uwagi
Środki trwałe	0,00	0,00
w tym:	0,00	0,00
dobra kultury	0,00	0,00

SKARBNIK MIASTA
Warta Niderla

BURMISTRZ
Janusz Wróbel

Urząd Miasta Pruszcz Gdański

.....
(nazwa i adres jednostki)

Tabela 1.3 Kwota odpisów aktualizujących wartość aktywów trwałych dokonanych w trakcie roku 2021

Lp.	Wyszczególnienie	Wartość odpisów aktualizujących dokonanych w trakcie roku
1	2	3
1.	Długoterminowe aktywa niefinansowe (Aktywa: A.I, A.II, A.III)	0,00
2.	Długoterminowe aktywa finansowe	0,00
	RAZEM	0,00

SKARBNIK MIASTA

Maria Niderla

BURMISTRZ

Janusz Wróbel

Urząd Miasta Pruszcz Gdański

(nazwa i adres jednostki)

Tabela 1.4 Wartość gruntów użytkowanych wiczyście przez Gminę Miejską Pruszcz Gdański

Lp.	Nr aktu, decyzji	Wyszczególnienie	Stan na początek roku	Zwiększenia	Zmniejszenia	Stan na koniec roku
1	2	3	4	5	6	7
1.	Akt Notarialny Rep.A.4194/2014	Powierzchnia (m ²) Wartość (zł)	17,00 4 152,00	0,00 0,00	0,00 0,00	17,00 4 152,00
2.	Akt Notarialny Rep.A.4424/2017	Powierzchnia (m ²) Wartość (zł)	400,00 60 806,00	0,00 0,00	0,00 0,00	400,00 60 806,00
3.		Powierzchnia (m ²) Wartość (zł)	0,00 0,00	0,00 0,00	0,00 0,00	0,00 0,00
4.		Powierzchnia (m ²) Wartość (zł)	0,00 0,00	0,00 0,00	0,00 0,00	0,00 0,00

SKARBNIK Miasta
Maria Niderla

BURMISTRZ
Janusz Wróbel

Urząd Miasta Pruszcz Gdański

(nazwa jednostki)

Tabela 1.5 Wartość niemortyzowanych lub nieumarzanych środków trwałych, w tym gruntów, używanych na podstawie umów najmu, dzierżawy i innych umów, w tym umów leasingu*)

Lp.	Wyszczególnienie	Jednostka miary	Stan na koniec roku	
			Ilość	Wartość
1	2	3	4	5
1.	Środki trwale używane na podstawie umów najmu, w tym:	x	x	0,00
		x	x	0,00
		x	x	0,00
2.	Środki trwale używane na podstawie umów dzierżawy, w tym:	x	x	0,00
		x	x	0,00
		x	x	0,00
3.	Środki trwale używane na podstawie umów użyczenia, w tym:	x	x	57 584,17
	Sprzęt Obrony Cywilnej	x	x	35 320,22
	Sprzęt komputerowy do dostępu do rejestrów państwowych ŹRÓDŁO	x	x	18 029,06
	Komputer, urządzenie wielofunkcyjne, zasilacz awaryjny	x	x	4 234,89
4.	Środki trwale używane na podstawie innych umów, w tym:	x	x	0,00
	umów leasingu	x	x	0,00
				0,00
RAZEM (1+2+3+4)		x	x	57 584,17

*) rozszerzyć tabelę stosownie do potrzeb i wymienić poszczególne środki trwałe

SKARBNIK MIASTA

Maria Niderla

BURMISTRZ

Janusz Wróbel

Tabela 1.6 Liczba oraz wartość posiadanych papierów wartościowych na dzień 31 grudnia 2021 r.

Lp.	Wyszczególnienie	Stan na koniec roku	
		liczba 3	wartość bilansowa 4
1	2	3	4
1.	Akcje	0	0,00
2.	Udziały	177 555	71 069 500,00
2.1	Długoterminowe aktywa finansowe - PEC Sp. z o.o.	14 000	7 000 000,00
2.2	Długoterminowe aktywa finansowe - TBS-ABK Sp. z o.o.	14 074	14 074 000,00
2.3	Długoterminowe aktywa finansowe - Fundusz Poreczeń Kredytowych Sp. z o.o.	10	10 000,00
2.4	Długoterminowe aktywa finansowe - WIK Sp. z o.o.	80 971	40 485 500,00
2.5	Długoterminowe aktywa finansowe - PKP Szybka Kolej Miejska w Trójmieście Sp. z o.o.	4 000	2 000 000,00
2.6	Długoterminowe aktywa finansowe - PURUM Sp. z o.o.	4 500	4 500 000,00
2.7	Długoterminowe aktywa finansowe - Społeczna Incjatywa Mieszkańcowa Krajowy Zasób Nieruchomości Pomorze sp. z o.o.	60 000	3 000 000,00
3.	Dłużne papiery wartościowe	0	0,00
4.	Inne papiery wartościowe	0	0,00
	RAZEM	177 555	71 069 500,00

Tabela 1.7 Odpisy aktualizujące wartość należności

Lp.	Wyszczególnienie	Stan na początek roku	Zwiększenia w roku obrotowym	Wykorzystanie	Rozwiązanie	Stan na koniec roku
1	2	3	4	5	6	7
I.	Odpisy aktualizujące wartość należności jednostki budżetowej i samorządowego zakładu budżetowego	4 523 288,30	1 431 958,69	1 773,46	85 597,01	5 867 876,52
I.1.	Odpisy aktualizujące wartość należności długoterminowych	480 808,61	18 470,72	0,00	3 569,57	495 709,76
I.2.	Odpisy aktualizujące wartość należności krótkoterminowych, z tego:	4 042 479,69	1 413 487,97	1 773,46	82 027,44	5 372 166,76
I.2.1.	Odpisy aktualizujące wartość należności z tytułu dostaw i usług	1 764 275,46	703 465,52	718,43	64 667,04	2 402 355,51
I.2.2.	Odpisy aktualizujące wartość należności od budżetów	0,00	0,00	0,00	0,00	0,00
I.2.3.	Odpisy aktualizujące wartość należności z tytułu podatków i opłat (ubezpieczeń społecznych i innych świadczeń)	1 929 209,26	637 506,30	0,00	15 342,31	2 551 373,25
I.2.4.	Odpisy aktualizujące wartość pozostałych należności	348 994,97	72 516,15	1 055,03	2 018,09	418 438,00
II.	Odpisy aktualizujące wartość należności finansowych Gminy Miejskiej Pruszcza Gdańskiego (bilans z wykonania budżetu)	x	x	x	x	0,00

SKARBNIK MIASTA
Marta Niderla

BURMISTRZ
Janusz Wróbel

Urząd Miasta Pruszcza Gdańskiego

.....
(nazwa jednostki)

Tabela 1.8 Zmiana stanu rezerw wg celu ich utworzenia - rok 2021 r.

Lp.	Pozycje rezerw wg celu ich utworzenia	Stan na początek roku		Utworzenie	Wykorzystanie	Rozwiązanie	Stan na koniec roku	
		3	4				5	6
1.	Należności długoterminowe	5 842 164,66	2 593 972,18	0,00	1 302 616,37	7 133 520,47		
2.		x	x		x		x	
3.		x	x		x		x	
4.		x	x		x		x	
5.		x	x		x		x	
	RAZEM	5 842 164,66	2 593 972,18	0,00	1 302 616,37	7 133 520,47		

SKARBNIK MIASTA
Małgorzata Niderla

BURMISTRZ
Janusz Wróbel

Urząd Miasta Pruszcz Gdański

.....
(nazwa jednostki)

Tabela 1.9 Podział zobowiązań długoterminowych wg okresu spłaty - rok 2021 r.

Lp.	Wyszczególnienie	Stan na koniec roku	z tego o pozostałym od dnia bilansowego, przewidywanym umową lub wynikającym z innego tytułu prawnego okresie spłaty:			
			powyżej 1 roku do 3 lat	powyżej 3 lat do 5 lat	powyżej 5 lat	Ogółem
1	2	3	4	5	6	7
1.	Zobowiązania w bilansie jednostek budżetowych i samorządowego zakładu budżetowego	0,00	0,00	0,00	0,00	0,00
2.	Zobowiązania w bilansie z wykonania budżetu	7 457 473,76	2 371 312,00	2 721 359,21	399 146,55	5 491 817,76
	w tym:					
	Kredyty i pożyczki	7 457 473,76	2 371 312,00	2 721 359,21	399 146,55	5 491 817,76
	RAZEM (1+2)	7 457 473,76	2 371 312,00	2 721 359,21	399 146,55	5 491 817,76

SKARBNIK MIASTA
Maria Niderla

BURMISTRZ
Janusz Wróbel

Urząd Miasta Pruszcz Gdański

.....
(nazwa jednostki)

Tabela 1.10 Wartość zobowiązań w sytuacji gdy jednostka kwalifikuje umowy leasingu zgodnie z przepisami podatkowymi (leasing operacyjny), a według przepisów o rachunkowości byłby to leasing finansowy lub zwrotny - rok 2021

Lp.	Wyszczególnienie	Stan na początek roku	Stan na koniec roku
1	2	3	4
1.	Zobowiązania z tytułu leasingu finansowego	0,00	0,00
2.	Zobowiązania z tytułu leasingu zwrotnego	0,00	0,00

SKARBNIK MIASTA
Maria Niderla

BUKMISTRZ
Janusz Wróbel

Urząd Miasta Pruszcz Gdański

.....
(nazwa jednostki)

Tabela 1.11 Łączna kwota zobowiązań wykazanych w bilansie zabezpieczonych na majątku jednostki - stan na 31 grudnia 2021 r.

Lp.	Wyszczególnienie zobowiązań	Kwota zobowiązania	Kwota zabezpieczenia
1	2	3	4
1.	Hipoteka	0,00	0,00
	w tym:		
1.1			
1.2			
2.	Zastaw	0,00	0,00
	w tym:		
2.1			
2.2			
2.3			
3.	Przewłaszczenie na zabezpieczenie	0,00	0,00
	w tym:		
3.1			
3.2			
4.	Inne (wymienić)	0,00	0,00
	w tym:		
4.1			
4.2			
RAZEM		0,00	0,00

SKARBNIK MIASTA

Maria Niderla

BURMISTRZ

Janusz Wróbel

Urząd Miasta Pruszcz Gdański

.....
(nazwa jednostki)

Tabela 1.12 Łączna kwota zobowiązań warunkowych, niewykazanych w bilansie jednostki, w tym zabezpieczonych na majątku

Lp.	Wyszczególnienie	Stan na koniec roku		w tym zabezpieczone na majątku jednostki
		3	4	
1.	Gwarancje	0,00	0,00	
2.	Poręczenia	0,00	0,00	
2.1.	w tym poręczenia wekslowe	0,00	0,00	
3.	Roszczenia sporne	0,00	0,00	
4.	Zawarte, lecz jeszcze niewykonane umowy	0,00	0,00	
5.	Inne	0,00	0,00	
	w tym:	0,00	0,00	
5.1.	hipoteki	0,00	0,00	
5.2.	zastawy	0,00	0,00	
	RAZEM (1+2+3+4+5)	0,00	0,00	

SKARBNIK MIASTA

Maria Niderla

BURMISTRZ

Janusz Wróbel

Urząd Miasta Pruszcz Gdański

.....
(nazwa jednostki)

Tabela 1.13.1 Rozliczenia międzyokresowe czynne

Lp.	Wyszczególnienie	Pozycja bilansowa	Stan na początek roku	Stan na koniec roku
1	2	3	4	5
1.	Prenumerata	0,00	0,00	0,00
2.	Ubezpieczenia	0,00	0,00	0,00
4.	Różnica między wartością otrzymanych finansowych składników aktywów a zobowiązaniami zapłaty za nie	0,00	0,00	0,00
5.	Inne, w tym (wymienić)	0,00	0,00	0,00
	RAZEM	0,00	0,00	0,00

SKARBNIK MIASTA

Maria Niderla

BURMISTRZ

Janusz Wróbel

Urząd Miasta Pruszcz Gdański

.....
(nazwa jednostki)

Tabela 1.13.2 Rozliczenia międzyokresowe bierne

Lp.	Wyszczególnienie	Pozycja bilansowa	Stan na początek roku	Stan na koniec roku
1	2	3	4	5
1.	Usługi wykonane, niezafakturowane	0,00	0,00	0,00
2.	Pozostałe	0,00	0,00	0,00
	RAZEM	0,00	0,00	0,00

SKARBNIK MIASTA
Maria Riederig

BURMISTRZ
Janusz Wróbel

Urząd Miasta Pruszcz Gdański

.....
(nazwa jednostki)

**Tabela 1.14 Łączna kwota otrzymanych przez jednostkę gwarancji i poręczeń
niewykazanych w bilansie - rok 2021 r.**

Lp.	Wyszczególnienie	Stan na początek roku	Stan na koniec roku
1	2	3	4
1.	Otrzymane gwarancje	3 361 117,20	9 703 940,54
2.	Otrzymane poręczenia	1 000 000,00	1 000 000,00
	RAZEM	4 361 117,20	10 703 940,54

SKARBNIK MIASTA

Maria Niderla

BURMISTRZA

Janusz Wróbel

Urząd Miasta Pruszcz Gdański

.....
(nazwa jednostki)

Tabela 1.15 Wyplacone środki pieniężne na świadczenia pracownicze - rok 2021

Lp.	Wyszczególnienie	Kwota
1	2	3
1.	Nagrody jubileuszowe	106 921,66
2.	Odprawy emerytalne i rentowe	62 640,00
3.	Ekwiwalenty za urlop	11 785,92
4.	Inne świadczenia pracownicze (wymienić)	
	RAZEM	181 347,58

SKARBNIK MIASTA
Magiera Alderle

BURMISTRZ
Janusz Wróbel

Urząd Miasta Pruszcz Gdański

.....
(nazwa jednostki)

Tabela 2.1 Wysokość odpisów aktualizujących wartość zapasów

Lp.	Wyszczególnienie	Stan na początek roku	Zwiększenia w roku obrotowym	Wykorzystanie	Rozwiązanie	Stan na koniec roku
1	2	3	4	5	6	7
I.	Zapasy	0,00	0,00	0,00	0,00	0,00
1.	Materiały	0,00	0,00	0,00	0,00	0,00
2.	Półprodukty i produkty w toku	0,00	0,00	0,00	0,00	0,00
3.	Produkty gotowe	0,00	0,00	0,00	0,00	0,00
4.	Towary	0,00	0,00	0,00	0,00	0,00

SKARBNIK MIASTA
Maria Niderla

BURMISTRZ
Janusz Wróbel

Urząd Miasta Pruszcz Gdański

.....
(nazwa jednostki)

Tabela 2.2 Koszt wytworzenia środków trwałych w budowie w roku obrotowym 2021

Lp.	Wyszczególnienie	Koszt wytworzenia w roku ubiegłym	Koszt wytworzenia w roku bieżącym
1	2	3	4
1.	Koszt wytworzenia środków trwałych w budowie wytworzonych w roku obrotowym	0,00	0,00
	w tym:		
1.1	odsetki, które powiększyły koszt wytworzenia środków trwałych	0,00	0,00
1.2	różnice kursowe, które powiększyły koszt wytworzenia środków trwałych	0,00	0,00

SKARBNIK MIASTA

.....
Maria Niderla

BURMISTRZ

.....
Janusz Wróbel

Urząd Miasta Pruszcz Gdański

.....
(nazwa i adres jednostki)

Tabela 2.3 Kwota i charakter przychodów/kosztów o nadzwyczajnej wartości lub które wystąpiły incydentalnie - rok 2021

Lp.	Wyszczególnienie	W roku ubiegłym	W roku bieżącym
1	2	3	4
1.	Przychody o nadzwyczajnej wartości lub które wystąpiły incydentalnie	33 292,43	37 028,24
	w tym:		
1.1	odszkodowania	33 292,43	27 633,72
1.2	wadium zatrzymane		3 500,00
1.3	opłata za wyrejestrowanie pojazdów		5 894,52
2.	Koszty o nadzwyczajnej wartości lub które wystąpiły incydentalnie		0,00
	w tym:		
1.1			0,00
1.2			0,00

SKARBNIK MIASTA
Maria Włodek
Maria Włodek

BURMISTRZ
Janusz Wróbel
Janusz Wróbel

.....
(Nazwa i adres jednostki)

Oświadczenie dotyczące sprawozdania finansowego

Oświadczam, że:

1. Sprawozdanie finansowe za rok 2021 sporządzone zostało zgodnie z obowiązującymi przepisami, na podstawie ksiąg rachunkowych zawierających wszystkie operacje gospodarcze dotyczące okresu sprawozdawczego, udokumentowane dowodami księgowymi.
2. Na sprawozdanie finansowe składają się:
 - 1) bilans,
 - 2) rachunek zysków i strat,
 - 3) zestawienie zmian w funduszu,
 - 4) informacja dodatkowa.
3. W sprawozdaniu finansowym ujawnione zostały wszystkie zdarzenia, które nastąpiły po dacie bilansu i mogły mieć wpływ na ocenę sytuacji majątkowej i finansowej jednostki.
4. Inwentaryzacja została przeprowadzona zgodnie z przepisami ustawy o rachunkowości, a jej wyniki prawidłowo udokumentowane i ujęte w księgach rachunkowych.

SKARBNIK MIASTA
Marta Niderla
.....
Marta Niderla

(Główny księgowy)

2022. 04. 29
.....

(rok, miesiąc, dzień)

BURMISTRZ

Janusz Wróbel
.....
Janusz Wróbel

(Kierownik jednostki)