

Nazwa i adres jednostki sprawozdawczej Urząd Miasta Pruszcz Gdański ul.Grunwaldzka 20 83-000 PRUSZCZ GDAŃSKI	BILANS z wykonania budżetu jednostki samorządu terytorialnego Gmina PRUSZCZ GDAŃSKI sporządzony na dzień 31-12-2022 r.	Adresat: Regionalna Izba Obrachunkowa w Gdańsku
		Wysłać bez pisma przewodniego 15FCCB8DA965F7F5 
Numer identyfikacyjny REGON 191674919		

AKTYWA	Stan na początek roku	Stan na koniec roku	PASYWA	Stan na początek roku	Stan na koniec roku
I Środki pieniężne	40 664 502,87	31 425 165,43	I Zobowiązania	7 767 258,68	5 858 640,58
I.1 Środki pieniężne	40 664 502,87	31 425 165,43	I.1 Zobowiązania finansowe	7 457 473,76	5 491 817,76
I.1.1 Środki pieniężne budżetu	40 664 502,87	31 425 165,43	I.1.1 Krótkoterminowe (do 12 miesięcy)	0,00	0,00
I.1.2 Pozostałe środki pieniężne	0,00	0,00	I.1.2 Długoterminowe (powyżej 12 miesięcy)	7 457 473,76	5 491 817,76
II Należności i rozliczenia	7 419 523,80	2 100 064,39	I.2 Zobowiązania wobec budżetów	309 784,92	366 721,60
II.1 Należności finansowe	0,00	0,00	I.3 Pozostałe zobowiązania	0,00	101,22
II.1.1 Krótkoterminowe (do 12 miesięcy)	0,00	0,00	II Aktywa netto budżetu	36 915 669,99	23 534 580,24
II.1.2 Długoterminowe (powyżej 12 miesięcy)	0,00	0,00	II.1 Wynik wykonania budżetu (+,-)	35 876 033,67	-13 381 089,75
II.2 Należności od budżetów	1 989 776,52	12 407,00	II.1.1 Nadwyżka budżetu (+)	35 876 033,67	0,00
II.3 Pozostałe należności i rozliczenia	5 429 747,28	2 087 657,39	II.1.2 Deficyt budżetu (-)	0,00	-13 381 089,75
III Rozliczenia międzyokresowe	0,00	0,00	II.1.3 Niewykonane wydatki (-)	0,00	0,00
			II.2 Wynik na operacjach niekasowych (+,-)	0,00	0,00
			II.3 Rezerwa na niewygasające wydatki	0,00	0,00
			II.4 Środki z prywatyzacji	0,00	0,00
			II.5 Skumulowany wynik budżetu (+,-)	1 039 636,32	36 915 669,99
			III Rozliczenia międzyokresowe	3 401 098,00	4 132 009,00
Suma aktywów	48 084 026,67	33 525 229,82	Suma pasywów	48 084 026,67	33 525 229,82

SKARBNIK MIASTA

Maria Niderla

skarbnik

2023-03-31

rok, miesiąc, dzień

JANUSZ WRÓBEL

zarząd

BeSTia

15FCCB8DA965F7F5

BURMISTRZ

Strona 1 z 2

Kopia z dokumentu podpisanego elektronicznie wygenerowana dnia 2023.04.25

Janusz Wróbel

SKARBNIK MIASTA

Maria Niderla
skarbnik

2023-03-31

rok, miesiąc, dzień

BURMISTRZ

Janusz Wróbel

JANUSZ WRÓBEL

zarząd

Nazwa i adres jednostki sprawozdawczej Urząd Miasta Pruszcz Gdański ul.Grunwaldzka 20 83-000 PRUSZCZ GDAŃSKI Numer identyfikacyjny REGON 191674919	BILANS jednostki budżetowej lub samorządowego zakładu budżetowego sporządzony na dzień 31-12-2022 r.	Adresat: Regionalna Izba Obrachunkowa w Gdańsku Wysłać bez pisma przewodniego BD4E9A6FA18AB8AC 
---	---	---

AKTYWA	Stan na początek roku	Stan na koniec roku	PASYWA	Stan na początek roku	Stan na koniec roku
A Aktywa trwałe	618 355 739,41	640 664 082,80	A Fundusz	607 006 341,87	629 613 018,70
A.I Wartości niematerialne i prawne	28 104,90	9 053,18	A.I Fundusz jednostki	519 606 332,02	568 781 703,39
A.II Rzeczowe aktywa trwałe	540 124 614,04	562 933 954,95	A.II Wynik finansowy netto (+,-)	87 510 225,74	60 831 315,31
A.II.1 Środki trwałe	526 463 629,10	544 813 804,40	A.II.1 Zysk netto (+)	198 235 197,92	165 261 111,17
A.II.1.1 Grunty	153 079 787,27	152 931 031,79	A.II.2 Strata netto (-)	-110 724 972,18	-104 429 795,86
A.II.1.1.1 Grunty stanowiące własność jednostki samorządu terytorialnego, przekazane w użytkowanie wieczyste innym podmiotom	3 378 147,85	3 377 333,85	A.III Odpisy z wyniku finansowego (nadwyżka środków obrotowych) (-)	-110 215,89	0,00
A.II.1.2 Budynki, lokale i obiekty inżynierii lądowej i wodnej	369 253 251,45	385 306 525,22	A.IV Fundusz mienia zlikwidowanych jednostek	0,00	0,00
A.II.1.3 Urządzenia techniczne i maszyny	3 102 816,42	4 630 706,43	B Fundusze placówek	0,00	0,00
A.II.1.4 Środki transportu	14 079,89	161 587,25	C Państwowe fundusze celowe	0,00	0,00
A.II.1.5 Inne środki trwałe	1 013 694,07	1 783 953,71	D Zobowiązania i rezerwy na zobowiązania	35 862 471,30	33 774 764,55
A.II.2 Środki trwałe w budowie (inwestycje)	13 660 984,94	18 120 150,55	D.I Zobowiązania długoterminowe	723 616,76	797 410,78
A.II.3 Zaliczka na środki trwałe w budowie (inwestycje)	0,00	0,00	D.II Zobowiązania krótkoterminowe	27 183 327,52	25 422 065,08
A.III Należności długoterminowe	7 133 520,47	6 651 574,67	D.II.1 Zobowiązania z tytułu dostaw i usług	2 502 115,52	2 384 507,50
A.IV Długoterminowe aktywa finansowe	71 069 500,00	71 069 500,00	D.II.2 Zobowiązania wobec budżetów	472 534,50	392 665,00
A.IV.1 Akcje i udziały	71 069 500,00	71 069 500,00	D.II.3 Zobowiązania z tytułu ubezpieczeń i innych świadczeń	1 426 928,72	1 598 455,32
A.IV.2 Inne papiery wartościowe	0,00	0,00	D.II.4 Zobowiązania z tytułu wynagrodzeń	2 460 465,87	2 766 734,30

Maria Niderla
(główny księgowy)

SKARBNIK MIASTA
Maria Niderla

2023-04-25
(rok, miesiąc, dzień)

BD4E9A6FA18AB8AC

BURMISTRZ
JANUSZ WRÓBEL
(kierownik jednostki)
Janusz Wróbel

BeSTia

A.IV.3 Inne długoterminowe aktywa finansowe	0,00	0,00	D.II.5 Pozostałe zobowiązania	10 669 541,64	11 598 858,90
A.V Wartość mienia zlikwidowanych jednostek	0,00	0,00	D.II.6 Sumy obce (depozytowe, zabezpieczenie wykonania umów)	1 598 828,16	1 988 867,14
B Aktywa obrotowe	24 513 073,76	22 723 700,45	D.II.7 Rozliczenia z tytułu środków na wydatki budżetowe i z tytułu dochodów budżetowych	5 420 722,76	2 037 623,82
B.I Zapasy	129 349,27	271 878,80	D.II.8 Fundusze specjalne	2 632 190,35	2 654 353,10
B.I.1 Materiały	129 349,27	271 878,80	D.II.8.1 Zakładowy Fundusz Świadczeń Socjalnych	2 632 190,35	2 654 353,10
B.I.2 Półprodukty i produkty w toku	0,00	0,00	D.II.8.2 Inne fundusze	0,00	0,00
B.I.3 Produkty gotowe	0,00	0,00	D.III Rezerwy na zobowiązania	7 133 520,47	6 651 574,67
B.I.4 Towary	0,00	0,00	D.IV Rozliczenia międzyokresowe	822 006,55	903 714,02
B.II Należności krótkoterminowe	15 062 625,34	15 932 692,24			
B.II.1 Należności z tytułu dostaw i usług	1 496 331,05	1 509 753,54			
B.II.2 Należności od budżetów	0,00	0,00			
B.II.3 Należności z tytułu ubezpieczeń i innych świadczeń	0,00	0,00			
B.II.4 Pozostałe należności	13 141 558,13	13 384 881,81			
B.II.5 Rozliczenia z tytułu środków na wydatki budżetowe i z tytułu dochodów budżetowych	424 736,16	1 038 056,89			
B.III Krótkoterminowe aktywa finansowe	9 308 632,74	6 505 264,83			
B.III.1 Środki pieniężne w kasie	1 905,66	2 016,33			
B.III.2 Środki pieniężne na rachunkach bankowych	9 306 727,08	6 503 100,50			
B.III.3 Środki pieniężne państwowego funduszu celowego	0,00	0,00			
B.III.4 Inne środki pieniężne	0,00	148,00			
B.III.5 Akcje lub udziały	0,00	0,00			
B.III.6 Inne papiery wartościowe	0,00	0,00			
B.III.7 Inne krótkoterminowe aktywa finansowe	0,00	0,00			

SKARBNIK MIASTA

Maria Niderla
(główny księgowy)

2023-04-25

(rok, miesiąc, dzień)

BURMISTRZ

JANUSZ WRÓBEL
(kierownik jednostki)

BeSTia

BD4E9A6FA18AB8AC

Strona 2 z 4

B.IV Rozliczenia międzyokresowe	12 466,41	13 864,58			
Suma aktywów	642 868 813,17	663 387 783,25	Suma pasywów	642 868 813,17	663 387 783,25

SKARBNIK MIASTA

Maria Niderla
(główny księgowy)

2023-04-25

(rok, miesiąc, dzień)


BURMISTRZ

JANUSZ WRÓBEL
(kierownik jednostki)

BeSTia

BD4E9A6FA18AB8AC

SKARBNIK MIASTA



Maria Niderla
(główny księgowy)

2023-04-25

(rok, miesiąc, dzień)

BD4E9A6FA18AB8AC

BURMISTRZ


JANUSZ WRÓBEL
(kierownik jednostki)

Informacja dodatkowa do sprawozdania finansowego

I.	Wprowadzenie do sprawozdania finansowego, obejmuje w szczególności:
1.	
1.1.	nazwę jednostki
	Gmina Miejska Pruszcz Gdański
1.2.	siedzibę jednostki
	kod, miasto, ulica nr
	83-000 Pruszcz Gdański, ul. Grunwaldzka 20
1.3.	adres jednostki
	kod, miasto, ulica nr
	83-000 Pruszcz Gdański, ul. Grunwaldzka 20
1.4.	podstawowy przedmiot działalności jednostki
	<p>Podstawowym przedmiotem działalności Gminy Miejskiej Pruszcz Gdański jest realizacja zadań własnych, wynikających z obowiązujących przepisów, w tym przede wszystkim z art.7 ust.1 ustawy z dnia 8 marca 1990 r. o samorządzie gminnym, w celu zaspakajania zbiorowych potrzeb wspólnoty, w szczególności w zakresie spraw:</p> <ul style="list-style-type: none"> - ładu przestrzennego, gospodarki nieruchomościami, ochrony środowiska i przyrody oraz gospodarki wodnej, - gminnych dróg, ulic, mostów, placów oraz organizacji ruchu drogowego, - wodociągów i zaopatrzenia w wodę, kanalizacji, usuwania i oczyszczania ścieków komunalnych, utrzymania czystości i porządku, w tym urządzeń sanitarnych, wysypisk oraz unieszkodliwiania odpadów komunalnych, zaopatrzenia w energię elektryczną i ciepłą oraz gaz, - lokalnego transportu zbiorowego, - ochrony zdrowia, - pomocy społecznej, w tym ośrodków i zakładów opiekuńczych, - gminnego budownictwa mieszkaniowego, - edukacji publicznej, - kultury, w tym bibliotek gminnych i innych placówek upowszechniania kultury, - kultury fizycznej i turystyki, w tym terenów rekreacyjnych i urządzeń sportowych, - targowisk i hal targowych, - zieleni gminnej i zadrzewień, - cmentarzy gminnych, - porządku publicznego i bezpieczeństwa obywateli oraz ochrony przeciwpożarowej i przeciwpowodziowej, w tym wyposażenia i utrzymania gminnego magazynu przeciwpowodziowego, - utrzymania gminnych obiektów i urządzeń użyteczności publicznej oraz obiektów administracyjnych, - polityki prorodzinnej, w tym zapewnienia kobietom w ciąży opieki socjalnej, medycznej i prawnej, - wspierania i upowszechniania idei samorządowej, - promocji gminy, - współpracy z organizacjami pozarządowymi, - współpracy ze społecznościami lokalnymi i regionalnymi innych państw. <p>Ponadto Gmina wykonuje zadania zlecone z zakresu administracji rządowej na podstawie ustaw i porozumień zawartych z organami tej administracji (cmentarz wojenny, przedsięwzięcie "Poznaj Polskę"). Gmina realizuje także zadania innych jednostek samorządu terytorialnego na podstawie porozumień (biblioteka powiatowa)</p>

2.	wskazanie okresu objętego sprawozdaniem
	od dzień , m-c, rok do dzień, m-c, rok od 01.01.2022 r. do 31.12.2022 r.
3.	wskazanie, że sprawozdanie finansowe zawiera dane łączne
	Sprawozdanie finansowe zawiera dane łączne.
4.	omówienie przyjętych zasad (polityki) rachunkowości, w tym metod wyceny aktywów i pasywów (także amortyzacji)
	<p>ZASADY POLITYKI RACHUNKOWOŚCI</p> <p>W roku obrotowym 2022 jednostki organizacyjne Gminy Miejskiej Pruszcz Gdański, do których należą: Urząd Miasta Pruszcz Gdański, Zespół Szkół Ogólnokształcących Nr 1, Szkoła Podstawowa Nr 2, Szkoła Podstawowa Nr 3, Szkoła Podstawowa Nr 4, Miejski Żłobek Nr 1, Przedszkole Publiczne Nr 3, Miejski Ośrodek Pomocy Społecznej, Zakład Nieruchomości Komunalnych, stosowały zasady określone w ustawie z dnia 29 września 1994 r. o rachunkowości, z uwzględnieniem przepisów ustawy z dnia 27 sierpnia 2009 r. o finansach publicznych i rozporządzenia Ministra Rozwoju i Finansów z dnia 13 września 2017 r. w sprawie rachunkowości oraz planów kont dla budżetu państwa, budżetów jednostek samorządu terytorialnego, jednostek budżetowych, samorządowych zakładów budżetowych, państwowych funduszy celowych oraz państwowych jednostek budżetowych mających siedzibę poza granicami Rzeczypospolitej Polskiej.</p> <p>Metody wyceny aktywów i pasywów:</p> <ul style="list-style-type: none"> - środki trwałe oraz wartości niematerialne i prawne o wartości początkowej przekraczającej wielkość ustaloną w przepisach o podatku dochodowym od osób prawnych dla których odpisy amortyzacyjne są uznawane za koszt uzyskania przychodu w 100%, są umarzane metodą liniową, przy zastosowaniu stawek określonych w ustawie o podatku dochodowym od osób prawnych, a w przypadku prawa użytkowania wieczystego gruntów przy zastosowaniu stawki 5%, od miesiąca następnego po przyjęciu do używania; - wartość środka trwałego ulega zwiększeniu jeżeli nakłady na jego rozbudowę, adaptację lub modernizację przekraczają wielkość ustaloną w przepisach o podatku dochodowym od osób prawnych dla których odpisy amortyzacyjne są uznawane za koszt uzyskania przychodu w 100%; - wartości niematerialne i prawne o wartości początkowej przekraczającej wielkość ustaloną w przepisach o podatku dochodowym od osób prawnych dla których odpisy amortyzacyjne są uznawane za koszt uzyskania przychodu w 100%, są umarzane od miesiąca następnego po przyjęciu do używania, przy zastosowaniu stawek określonych w ustawie o podatku dochodowym od osób prawnych, w Urzędzie Miasta wszystkie wg stawki 50%; - pozostałe środki trwałe, w tym także pomoce dydaktyczne w jednostkach oświatowych, do wartości nieprzekraczającej wielkości ustalonej w przepisach o podatku dochodowym od osób prawnych dla których odpisy amortyzacyjne są uznawane za koszt uzyskania przychodu w 100%, są umarzane jednorazowo przez spisanie w koszty w miesiącu przyjęcia do używania; - składniki majątku o przewidywanym okresie użytkowania dłuższym niż rok podlegają pozabilansowej ewidencji ilościowej, jeżeli ich wartość początkowa, w zależności od decyzji kierownika jednostki, wynosi od 50 zł do 250 zł; - zakupy materiałów podlegają zaliczeniu bezpośrednio w koszty, przy czym nie zużyte na koniec roku, na podstawie decyzji kierownika jednostki, podlegają spisowi z natury, wycenie wg cen zakupu i ujęciu na koncie „Materiały”, przy równoczesnym zmniejszeniu kosztów, w przypadku artykułów żywnościowych wycenia się je w cenie zakupu, rozchód z magazynu wycenia się metodą FIFO (pierwsze przyszło, pierwsze wyszło),

	- odpisy aktualizujące wartość należności w jednostkach budżetowych są dokonywane na dzień bilansowy w zależności od decyzji kierownika jednostki, w przypadku należności przeterminowanych, dla których termin płatności minął powyżej 12 miesięcy od dnia bilansowego. W samorządowym zakładzie budżetowym, gdzie odpis wstępnie rozliczany jest na koniec okresów sprawozdawczych (kwartalnie), odpisami są objęte należności czynszowe, dla których istnieje wysokie prawdopodobieństwo nieściągalności. Zakład aktualizuje należności z tyt. najmu lokali mieszkalnych od osób fizycznych metodą szacowanej kwoty odpisu ogólnego. Szacowana kwota odpisu ogólnego tworzona jest od należności przeterminowanych o znacznym stopniu nieściągalności. Informacje o znacznym stopniu prawdopodobieństwa nieściągalności pochodzą z danych własnych jak: stan spraw sądowych, korespondencja z najemcami, korespondencja z Gminą w sprawie dłużników, historia i bieżąca informacja z kartotek dłużników. Dla ustalenia kwoty odpisu ogólnego przyjmuje się, że prawdopodobieństwo nieściągalności jest na poziomie 85% zaległości.
5.	inne informacje
II. Dodatkowe informacje i objaśnienia obejmują w szczególności:	
1.	
1.1.	Szczegółowy zakres zmian wartości grup rodzajowych środków trwałych, wartości niematerialnych i prawnych, zawierający stan tych aktywów na początek roku obrotowego, zwiększenia i zmniejszenia z tytułu: aktualizacji wartości, nabycia, rozchodu, przemieszczenia wewnętrznego oraz stan końcowy, a dla majątku amortyzowanego - podobne przedstawienie stanów i tytułów zmian dotychczasowej amortyzacji i umorzenia.
	Dane przedstawione w Tabeli 1.1.1 i Tabeli 1.1.2
1.2.	aktualną wartość rynkową środków trwałych, w tym dóbr kultury – o ile jednostka dysponuje takimi informacjami
	Dane przedstawione w Tabeli 1.2
1.3.	kwotę dokonanych w trakcie roku obrotowego odpisów aktualizujących wartość aktywów trwałych odrębnie dla długoterminowych aktywów niefinansowych oraz długoterminowych aktywów finansowych
	Dane przedstawione w Tabeli 1.3
1.4.	wartość gruntów użytkowanych wieczysto
	Dane przedstawione w Tabeli 1.4
1.5.	wartość nieamortyzowanych lub nieumorzonych przez jednostkę środków trwałych, używanych na podstawie umów najmu, dzierżawy i innych umów, w tym z tytułu umów leasingu
	Dane przedstawione w Tabeli 1.5
1.6.	liczbę oraz wartość posiadanych papierów wartościowych, w tym akcji i udziałów oraz dłużnych papierów wartościowych
	Dane przedstawione w Tabeli 1.6
1.7.	dane o odpisach aktualizujących wartość należności, ze wskazaniem stanu na początek roku obrotowego, zwiększeniach, wykorzystaniu, rozwiązaniu i stanu na koniec roku obrotowego, z uwzględnieniem należności finansowych jednostek samorządu terytorialnego
	Dane przedstawione w Tabeli 1.7
1.8.	dane o stanie rezerw według celu ich utworzenia na początek roku obrotowego, zwiększeniach, wykorzystaniu, rozwiązaniu i stanie końcowym
	Dane przedstawione w Tabeli 1.8
1.9.	podział zobowiązań długoterminowych o pozostałym od dnia bilansowego, przewidywanym umową lub wynikającym z innego tytułu prawnego, okresie spłaty:
a)	powyżej 1 roku do 3 lat

b)	powyżej 3 do 5 lat

c)	powyżej 5 lat

	Dane przedstawione w Tabeli 1.9
1.10.	kwotę zobowiązań w sytuacji gdy jednostka kwalifikuje umowy leasingu zgodnie z przepisami podatkowymi (leasing operacyjny), a według przepisów o rachunkowości byłby to leasing finansowy lub zwrotny z podziałem na kwotę zobowiązań z tytułu leasingu finansowego lub leasingu zwrotnego
	Dane przedstawione w Tabeli 1.10
1.11.	łącznie kwotę zobowiązań zabezpieczonych na majątku jednostki ze wskazaniem charakteru i formy tych zabezpieczeń
	Dane przedstawione w Tabeli 1.11
1.12.	łącznie kwotę zobowiązań warunkowych, w tym również udzielonych przez jednostkę gwarancji i poręczeń, także wekslowych, niewykazanych w bilansie, ze wskazaniem zobowiązań zabezpieczonych na majątku jednostki oraz charakteru i formy tych
	Dane przedstawione w Tabeli 1.12
1.13.	wykaz istotnych pozycji czynnych i biernych rozliczeń międzyokresowych, w tym kwotę czynnych rozliczeń międzyokresowych kosztów stanowiących różnicę między wartością otrzymanych finansowych składników aktywów a zobowiązaniem zapłaty za nie
	Dane przedstawione w Tabeli 1.13.1 i Tabeli 1.13.2
1.14.	łącznie kwotę otrzymanych przez jednostkę gwarancji i poręczeń niewykazanych w bilansie
	Dane przedstawione w Tabeli 1.14
1.15.	kwotę wypłaconych środków pieniężnych na świadczenia pracownicze
	Dane przedstawione w Tabeli 1.15
1.16.	inne informacje

2.	
2.1.	wysokość odpisów aktualizujących wartość zapasów
	Dane przedstawione w Tabeli 2.1
2.2.	koszt wytworzenia środków trwałych w budowie, w tym odsetki oraz różnice kursowe, które powiększyły koszt wytworzenia środków trwałych w budowie w roku obrotowym
	Dane przedstawione w Tabeli 2.2 Jednostka nie ponosiła kosztów wytworzenia środków trwałych w budowie
2.3.	kwotę i charakter poszczególnych pozycji przychodów lub kosztów o nadzwyczajnej wartości lub które wystąpiły incydentalnie
	Dane przedstawione w Tabeli 2.3
2.4.	informację o kwocie należności z tytułu podatków realizowanych przez organy podatkowe podległe ministrowi właściwemu do spraw finansów publicznych wykazywanych w sprawozdaniu z wykonania planu dochodów budżetowych
	Nie dotyczy
2.5.	inne informacje:
3.	Inne informacje niż wymienione powyżej, jeżeli mogłyby w istotny sposób wpłynąć na ocenę sytuacji majątkowej i finansowej oraz wynik finansowy jednostki

SKARBNIK MIASTA

Maria Niderla

(Główny księgowy)

2023.04.25

(rok, miesiąc, dzień)

BURMISTRZ

(Kierownik jednostki)

Barbara Wóbel

Tabela 1.1.1 Zmiany stanu wartości początkowej rzeczowych aktywów trwałych i wartości niematerialnych i prawnych od 1 stycznia 2022 r. do 31 grudnia 2022 r.

Lp.	Wyszczególnienie	Stan na początek roku	Zwiększenia					Zmniejszenia					Stan na koniec roku	
			4	5	6	7	8	9	10	11	12	13		14
1.	Środki trwałe	755 969 720,08	0,00	38 314 282,14	3 883 604,31	25 000,00	357 552,98	42 580 439,43	0,00	723 586,54	377 879,61	0,00	0,00	1 101 256,15
1.1.	Grunty (gr 0 KST)	153 211 188,27	0,00	249 502,00	0,00	0,00	0,00	242 502,00	0,00	380 490,00	0,00	0,00	0,00	380 490,00
1.1.	Grunty stanowiące własność jednostki samorządu terytorialnego przekazane w użytkowanie wieczyste innym podmiotom	3 378 147,85	0,00	0,00	0,00	0,00	0,00	0,00	0,00	814,00	0,00	0,00	0,00	814,00
1.2.	Budynki, lokale i obiekty inżynierii lądowej i wodnej (gr. 1-2 KST)	585 870 801,90	0,00	35 128 824,04	3 046 961,60	25 000,00	357 552,98	38 558 338,62	0,00	166 715,06	322 771,18	0,00	0,00	489 486,24
1.3	Urządzenia techniczne i maszyny (gr 3-6 KST)	11 666 751,45	0,00	1 525 518,11	804 464,68	0,00	0,00	2 329 982,79	0,00	120 984,56	22 750,40	0,00	0,00	143 714,96
1.4.	Środki transportu (gr. 7 KST)	339 790,30	0,00	159 777,00	0,00	0,00	0,00	159 777,00	0,00	0,00	0,00	0,00	0,00	499 567,50
1.5	Inne środki trwałe (gr 8 KST)	4 881 187,96	0,00	1 257 660,99	32 178,03	0,00	0,00	1 289 839,02	0,00	55 396,92	32 178,03	0,00	0,00	87 574,95
2.	Środki trwałe w budowie	13 660 984,94	0,00	44 726 092,12	0,00	0,00	107 475,19	44 833 567,31	0,00	36 843 477,00	0,00	3 530 924,70	0,00	40 374 401,70
3.	Wartości niematerialne i prawa	1 361 148,59	0,00	44 110,60	0,00	0,00	0,00	44 110,60	0,00	118 187,10	0,00	0,00	0,00	118 187,10
4.	Pozostałe środki trwałe	13 987 783,30	0,00	4 089 721,59	53 748,02	957,02	0,00	4 144 426,63	0,00	875 405,63	54 705,04	0,00	0,00	930 110,67
5.	Zbiory biblioteczne	881 971,27	0,00	36 089,34	0,00	0,00	0,00	36 089,34	0,00	6 956,08	0,00	0,00	0,00	6 956,08
	OGÓLEM (1 + 2)	785 861 608,18	0,00	87 210 295,79	3 937 352,33	25 957,02	465 028,17	91 638 633,31	0,00	38 567 612,35	432 384,65	0,00	0,00	42 550 921,70

*) dotyczy przemieszczeń wewnętrznych między jednostkami, w tym: i Urzędem Miasta

SKARBNIK MIASTA
Małgorzata Niderla

BURMISTRZ
Janusz Wróbel

Tabela 1.1.2. Zmiany stanu umorzenia/amortyzacji środków trwałych i wartości niematerialnych i prawnych od 1 stycznia 2022 r. do 31 grudnia 2022 r.

Lp.	Wykazanie	Stan na początek roku	Zwiększenia				Zmniejszenia				Stan na koniec roku		
			aktualizacja	umorzenie za okres	przeznieszenie wewnętrzne *)	inne	razem	aktualizacja	roschód	przeznieszenie wewnętrzne *)		inne	razem
1	2	3	4	5	6	7	8	9	10	11	12	13	14
1.	Środki trwałe	229 506 090,68	0,00	23 361 934,62	32 191,00	0,00	23 394 125,62	0,00	232 936,34	32 191,00	0,00	265 127,34	252 635 088,96
1.1.	Grupy (gr. 0 KŚT)	131 401,00	0,00	10 767,48	0,00	0,00	10 767,48	0,00	0,00	0,00	0,00	0,00	142 168,48
1.1.1	Grupy stanowiące własność jednostki samorządu terytorialnego przekazane w użytkowanie wieczyste innym podmiotom	0,00	0,00	0,00	0,00	0,00	0,00	0,00	0,00	0,00	0,00	0,00	0,00
1.2.	Budynki, lokale i obiekty inżynierii lądowej i wodnej (gr. 1-2 KŚT)	216 617 550,15	0,00	22 074 799,46	10 028,86	0,00	22 084 828,32	0,00	59 220,55	10 028,86	0,00	69 249,41	238 635 129,06
1.3.	Urządzenia techniczne i maszyny (gr. 3-6 KŚT)	8 563 955,03	0,00	776 696,69	22 162,14	0,00	798 858,83	0,00	118 318,87	22 162,14	0,00	140 481,01	9 222 312,85
1.4.	Środki transportu (gr. 7 KŚT)	325 710,61	0,00	12 269,64	0,00	0,00	12 269,64	0,00	0,00	0,00	0,00	0,00	337 980,25
1.5.	Inne środki trwałe (gr. 8 KŚT)	5 867 495,89	0,00	487 401,35	0,00	0,00	487 401,35	0,00	55 396,92	0,00	0,00	55 396,92	4 299 498,32
2.	Wartości niematerialne i prawne	1 333 043,69	0,00	63 162,32	0,00	0,00	63 162,32	0,00	118 187,10	0,00	0,00	118 187,10	1 278 018,91
3.	Pozostałe środki trwałe	13 987 783,30	0,00	4 089 721,59	54 705,04	0,00	4 144 426,63	0,00	875 405,63	54 705,04	0,00	930 110,67	17 202 099,26
4.	Zbiory biblioteczne	881 971,27	0,00	36 089,34	0,00	0,00	36 089,34	0,00	6 956,08	0,00	0,00	6 956,08	911 104,53
	OGÓŁEM (1 + 2)	245 708 888,94	0,00	27 550 907,87	86 896,04	0,00	27 637 803,91	0,00	1 233 485,15	86 896,04	0,00	1 320 381,19	272 026 311,66

*) dotyczy przeznieszczeń wewnętrznych między jednostkami, w tym i Urzędem Miasta

SKARBNIK MIASTA
Maria Nideria

BURMISTRZ
Janusz Wóbel

Gmina Miejska Pruszcz Gdański

.....
(nazwa i adres jednostki)

Tabela 1.2. Aktualna wartość rynkowa środków trwałych, w tym dóbr kultury (o ile jednostka dysponuje takimi danymi)
stan na 31 grudnia 2022 r.

1 Grupa środków trwałych (wg KŚT)	2 Wartość rynkowa (brutto)	3 Uwagi
Środki trwałe	0	
w tym:	0	
dobra kultury	0	

SKARBNIK MIASTA


Maria Niderla

BURMISTRZ


Janusz Wróbel

Gmina Miejska Pruszcz Gdański

(nazwa i adres jednostki)

Tabela 1.3 Kwota odpisów aktualizujących wartość aktywów trwałych dokonanych w trakcie roku 2022

Lp.	Wyszczególnienie	Wartość odpisów aktualizujących dokonanych w trakcie roku
1.	Długoterminowe aktywa niefinansowe (Aktywa: A.I, A.II, A.III)	0
2.	Długoterminowe aktywa finansowe	0
	RAZEM	0

SKARBNIK MIASTA

Małgorzata Niderla

BURMISTRZ

Janusz Wróbel

Gmina Miejska Pruszcz Gdański

.....
(nazwa i adres jednostki)

Tabela 1.4 Wartość gruntów użytkowanych wiczyście przez Gminę Miejską Pruszcz Gdański - rok 2022

Lp.	Nr aktu, decyzji	Wyszczególnienie	Stan na początek roku	Zwiększenia	Zmniejszenia	Stan na koniec roku
1	2	3	4	5	6	7
1.	Akt Notarialny Rep. A.4194/2014	Powierzchnia (m ²)	17			17
		Wartość (zł)	4 152			4 152
2.	Akt Notarialny Rep. A.4424/2017	Powierzchnia (m ²)	400			400
		Wartość (zł)	60 806			60 806
3.		Powierzchnia (m ²)				
		Wartość (zł)				
4.		Powierzchnia (m ²)				
		Wartość (zł)				

SKARBNIK MIASTA

Maria Niderla

BUKMISTRZ

Janusz Wróbel

Gmina Miejska Pruszcz Gdański

(nazwa jednostki)

Tabela 1.5 Wartość niemortyzowanych lub nieumarzanych środków trwałych, w tym gruntów, używanych na podstawie umów najmu, dzierżawy i innych umów, w tym umów leasingu*) - rok 2022

Lp.	Wyszczególnienie	Jednostka miary	Stan na koniec roku	
			Ilość	Wartość
1	2	3	4	5
1.	Środki trwałe używane na podstawie umów najmu, w tym:	x	x	0,00
2.	Środki trwałe używane na podstawie umów dzierżawy, w tym:	x	x	0,00
3.	Środki trwałe używane na podstawie umów użyczenia, w tym:	x	x	62 501,17
	- Sprzęt Obrony Cywilnej	x	x	35 320,22
	- Sprzęt komputerowy do dostępu do rejestrów państwowych ŹRÓDŁO	x	x	18 029,06
	- Sprzęt komputerowy, urządzenie wielofunkcyjne, zasilacz awaryjny	x	x	4 234,89
	- Zestaw dydaktyczny Autochodzik	x	x	3 495,00
	- Insignia poczty sztandarowego	x	x	1 422,00
4.	Środki trwałe używane na podstawie innych umów, w tym:	x	x	0,00
	umów leasingu	x	x	0,00
RAZEM (1+2+3+4)		x	x	62 501,17

*) rozszerzyć tabelę stosownie do potrzeb i wymienić poszczególne środki trwałe

SKARBNIK MIASTA

Maria Niderla

BURMISTRZ

Janusz Wróbel

Tabela 1.6 Liczba oraz wartość posiadanych papierów wartościowych na dzień 31 grudnia 2022 r.

Lp.	Wyszczególnienie	Stan na koniec roku	
		liczba 3	wartość bilansowa 4
1.	Akcje		
2.	Udziały	177 555	71 069 500,00
	Długoterminowe aktywa finansowe - PEC Sp. z o.o.	14 000	7 000 000,00
	Długoterminowe aktywa finansowe - TBS-ABK Sp. z o.o.	14 074	14 074 000,00
	Długoterminowe aktywa finansowe - PURUM Sp. z o.o.	4 500	4 500 000,00
	Długoterminowe aktywa finansowe - WIK Sp. z o.o.	80 971	40 485 500,00
	Długoterminowe aktywa finansowe - PKP Szybka Kolej Miejska w Trójmieście Sp. z o.o.	4 000	2 000 000,00
	Długoterminowe aktywa finansowe - Fundusz Poręczeń Kredytowych Sp. z o.o.	10	10 000,00
	Długoterminowe aktywa finansowe - Społeczna Inicjatywa Mieszkaniowa Krajowy Zasiób Nieruchomości - Pomorze Sp. z o.o.	60 000	3 000 000,00
3.	Dłużne papiery wartościowe		
4.	Inne papiery wartościowe		
	RAZEM	177 555	71 069 500,00

SKARBNIK MIASTA

BURMISTRZ

Maria Niderla

Janusz Wróbel

Gmina Miejska Pruszcz Gdański

(nazwa, jednostki)

Tabela 1.7 Odpisy aktualizujące wartość należności - rok 2022

Lp.	Wyszczególnienie	Stan na początek roku		Zwiększenia w roku obrotowym	Wykorzystanie	Rozwiązanie	Stan na koniec roku
		3	4				
I.	Odpisy aktualizujące wartość należności jednostki budżetowej i samorządowego zakładu budżetowego	14 599 858,57	1 460 408,52	184 353,70	425 338,82	15 450 574,57	
I.1.	Odpisy aktualizujące wartość należności długoterminowych	495 709,76	37 045,49	0,00	3 263,23	529 492,02	
I.2.	Odpisy aktualizujące wartość należności krótkoterminowych, z tego:	14 104 148,81	1 423 363,03	184 353,70	422 075,59	14 921 082,55	
I.2.1.	Odpisy aktualizujące wartość należności z tytułu dostaw i usług	6 822 850,24	510 213,45	5 714,58	257 798,44	7 069 550,67	
I.2.2.	Odpisy aktualizujące wartość należności od budżetów	0,00	0,00	0,00	0,00	0,00	
I.2.3.	Odpisy aktualizujące wartość należności z tytułu podatków i opłat (ubezpieczeń społecznych i innych świadczeń)	2 551 373,25	510 911,93	0,00	18 725,03	3 043 560,15	
I.2.4.	Odpisy aktualizujące wartość pozostałych należności	4 729 925,32	402 237,65	178 639,12	145 552,12	4 807 971,73	
II.	Odpisy aktualizujące wartość należności finansowych Gminy Miejskiej Pruszcz Gdański (bilans z wykonania budżetu)	x	x	x	x	x	

SKARBNIK MIASTA

Maria Niderla

BURMISTRZ

Janusz Wróbel

Gmina Miejska Pruszcz Gdański

(nazwa jednostki)

Tabela 1.8 Zmiana stanu rezerw wg celu ich utworzenia - rok 2022

Lp.	Pozycje rezerw wg celu ich utworzenia	Stan na początek roku	Utworzenie	Wykorzystanie	Rozwiązanie	Stan na koniec roku
1	2	3	4	5	6	7
1.	Należności długoterminowe	7 133 520,47	3 069 104,05	0,00	3 551 049,85	6 651 574,67
2.						
3.						
4.						
5.						
	RAZEM	7 133 520,47	3 069 104,05	0,00	3 551 049,85	6 651 574,67

SKARBNIK MIASTA

Maria Niderla

BURMISTRZ

Janusz Wróbel

Gmina Miejska Pruszcz Gdański

(nazwa jednostki)

Tabela 1.9 Podział zobowiązań długoterminowych wg okresu spłaty - rok 2022

Lp.	Wyszczególnienie	Stan na koniec roku	z tego o pozostałym od dnia bilansowego, przewidywanym umową lub wynikającym z innego tytułu prawnego okresie spłaty:				Ogółem
			powyżej 1 roku do 3 lat	powyżej 3 lat do 5 lat	powyżej 5 lat		
1	2	3	4	5	6	7	
1.	Zobowiązania w bilansie jednostek budżetowych i samorządowego zakładu budżetowego	797 410,78	797 410,78	0,00	0,00	797 410,78	
2.	Zobowiązania w bilansie z wykonania budżetu	5 491 817,46	1 995 703,00	2 057 826,18	72 632,28	4 126 161,46	
	w tym:						
	Kredyty i pożyczki	5 491 817,46	1 995 703,00	2 057 826,18	72 632,28	4 126 161,46	
	RAZEM (1+2)	6 289 228,24	2 793 113,78	2 057 826,18	72 632,28	4 923 572,24	

SKARBNIK MIASTA

 Maria Niderla

BURMISTRZ

 Janusz Wróbel

Gmina Miejska Pruszcz Gdański

(nazwa jednostki)

Tabela 1.10 Wartość zobowiązań w sytuacji gdy jednostka kwalifikuje umowy leasingu zgodnie z przepisami podatkowymi (leasing operacyjny), a według przepisów o rachunkowości byłby to leasing finansowy lub zwrotny - rok 2022

Lp.	Wyszczególnienie	Stan na początek roku	Stan na koniec roku
1	2	3	4
1.	Zobowiązania z tytułu leasingu finansowego	0,00	0,00
2.	Zobowiązania z tytułu leasingu zwrotnego	0,00	0,00

SKARBNIK MIASTA

Maria Niderla

BURMISTRZ

Janusz Wróbel

Gmina Miejska Pruszcz Gdański

(nazwa jednostki)

Tabela I.11 Łączna kwota zobowiązań wykazanych w bilansie zabezpieczonych na majątku jednostki - stan na 31 grudnia 2022 r.

Lp.	Wyszczególnienie zobowiązań	Kwota zobowiązania	Kwota zabezpieczenia
1	2	3	4
1.	Hipoteka	0	0
	w tym:		
1.1			
1.2			
2.	Zastaw	0	0
	w tym:		
2.1			
2.2			
2.3			
3.	Przewiaszczenie na zabezpieczenie	0	0
	w tym:		
3.1			
3,2			
4.	Inne (wymienić)	0	0
	w tym:		
4.1			
4.2			
	RAZEM	0	0

SKARBNIK MIASTA

Małgorzata Niderla

BURMISTRZ

Janusz Wróbel

Gmina Miejska Pruszcz Gdański

.....
(nazwa jednostki)

Tabela 1.12 Łączna kwota zobowiązań warunkowych, niewykazanych w bilansie jednostki, w tym zabezpieczonych na majątku - rok 2022

Lp.	Wyszczególnienie	Stan na koniec roku	w tym zabezpieczone na majątku jednostki
1	2	3	4
1.	Gwarancje		
2.	Poręczenia		
2.1.	w tym poręczenia weksłowe		
3.	Roszczenia sporne		
4.	Zawarte, lecz jeszcze niewykonane umowy		
5.	Inne		
	w tym:		
5.1.	hipoteki		
5.2.	zastawy		
	RAZEM (1+2+3+4+5)	0	0


SKARBNIA MIASTA
Maria Niderla


BURMISTRZ
Janusz Wróbel

Gmina Miejska Pruszcz Gdański

(nazwa jednostki)

Tabela 1.13.1 Rozliczenia międzyokresowe czynne - rok 2022

Lp.	Wyszczególnienie	Pozycja bilansowa	Stan na początek roku	Stan na koniec roku
1	2	3	4	5
1.	Prenumerata	B.IV	2 532,73	2 952,72
2.	Ubezpieczenia	B.IV	9 671,97	10 637,13
3.	Aktualizacje oprogramowania	B.IV	261,71	274,73
4.	Różnica między wartością otrzymanych finansowych składników aktywów a zobowiązaniami zapłaty za nie	B.IV	-	-
5.	Inne, w tym (wymienić) środki na waloryzacje kaucji	B.IV	-	-
	RAZEM	B.IV	12 466,41	13 864,58

SKARBNIK MIASTA

 Maria Niderla

BURMISTRZ

 Janusz Wróbel

Gmina Miejska Pruszcz Gdański

(nazwa jednostki)

Tabela 1.13.2 Rozliczenia międzykresowe bierne - rok 2022

Lp.	Wyszczególnienie	Pozycja bilansowa	Stan na początek roku	Stan na koniec roku
1	2	3	4	5
1.	Usługi wykonane, niezafakturowane			
2.	Pozostałe	D.IV	822 006,55	903 714,02
	RAZEM	x	822 006,55	903 714,02

SKARBNIK MIASTA

Maria Niderla

BURMISTRZ

Janusz Wróbel

Gmina Miejska Pruszcz Gdański

.....
(nazwa jednostki)

**Tabela 1.14 Łączna kwota otrzymanych przez jednostkę gwarancji i poręczeń
niewykazanych w bilansie - rok 2022**

Lp.	Wyszczególnienie	Stan na początek roku	Stan na koniec roku
1	2	3	4
1.	Otrzymane gwarancje	9 703 940,54	4 340 113,92
2.	Otrzymane poręczenia	1 000 000,00	1 000 000,00
	RAZEM	10 703 940,54	5 340 113,92

SKARBNIK MIASTA

Maria Niderla

BURMISTRZ

Janusz Wróbel

Gmina Miejska Pruszcz Gdański

(nazwa jednostki)

Tabela 1.15 Wypłacone środki pieniężne na świadczenia pracownicze - rok 2022

Lp.	Wyszczególnienie	Kwota
1	2	3
1.	Nagrody jubileuszowe	974 501,08
2.	Odprawy emerytalne i rentowe	613 749,09
3.	Ekwiwalenty za urlop	110 258,99
4.	Inne świadczenia pracownicze (wymienić)	0,00
	RAZEM	1 698 509,16

SKARBNIK MIASTA

Maria Niderla

BURMISTRZ

Janusz Wróbel

Gmina Miejska Pruszcz Gdański

.....
(nazwa jednostki)

Tabela 2.1 Wysokość odpisów aktualizujących wartość zapasów - rok 2022

Lp.	Wyszczególnienie	Stan na początek roku	Zwiększenia w roku obrotowym	Wykorzystanie	Rozwiązanie	Stan na koniec roku
1	2	3	4	5	6	7
1.	Zapasy	0	0	0	0	0
1.	Materiały	0	0	0	0	0
2.	Półprodukty i produkty w toku	0	0	0	0	0
3.	Produkty gotowe	0	0	0	0	0
4.	Towary	0	0	0	0	0

SKARBNIK MIASTA
Małgorzata Niderla
Małgorzata Niderla

Janusz Wróbel
BURMISTRZ

Janusz Wróbel

Gmina Miejska Pruszcz Gdański

.....
(nazwa jednostki)

Tabela 2.2 Koszt wytworzenia środków trwałych w budowie w roku obrotowym 2022

Lp.	Wyszczególnienie	Koszt wytworzenia w roku ubiegłym	Koszt wytworzenia w roku bieżącym
1	2	3	4
1.	Koszt wytworzenia środków trwałych w budowie wytworzonych w roku obrotowym	0,00	0,00
	w tym:		
1.1	odsetki, które powiększyły koszt wytworzenia środków trwałych	0,00	0,00
1.2	różnice kursowe, które powiększyły koszt wytworzenia środków trwałych	0,00	0,00

SKARBNIK MIASTA

.....
Maria Niderla

BURMISTRZ

.....
Janusz Wróbel

Gmina Miejska Pruszcz Gdański

(nazwa i adres jednostki)

Tabela 2.3 Kwota i charakter przychodów/kosztów o nadzwyczajnej wartości lub które wystąpiły incydentalnie - rok 2022

Lp.	Wyszczególnienie	W roku ubiegłym		W roku bieżącym
		3	4	4
1.	Przychody o nadzwyczajnej wartości lub które wystąpiły incydentalnie	37 028,24		34 011,80
	w tym:			
1.1	odszkodowanie	27 633,72		27 462,33
1.2	wadium zatrzymane	3 500,00		5 948,30
1.3	opłata za wyrejestrowanie pojazdów	5 894,52		
1.4	opłata za dodatkowe usługi telekomunikacyjne			601,17
2.	Koszty o nadzwyczajnej wartości lub które wystąpiły incydentalnie	0,00		0,00
	w tym:			
2.1				0,00
2.2				0,00

SKARBNIK MIASTA

Maria Niderla

BURMISTRZ

Janusz Wróbel

Nazwa i adres jednostki sprawozdawczej Urząd Miasta Pruszcz Gdański ul. Grunwaldzka 20 83-000 PRUSZCZ GDAŃSKI	Rachunek zysków i strat jednostki (wariant porównawczy) sporządzony na dzień 31-12-2022 r.	Adresat: Regionalna Izba Obrachunkowa w Gdańsku	
Numer identyfikacyjny REGON 191674919		Wysłać bez pisma przewodniego C6552C42774A4A93 	
		Stan na koniec roku poprzedniego	Stan na koniec roku bieżącego
A. Przychody netto z podstawowej działalności operacyjnej	230 533 334,93	224 686 512,71	
A.I. Przychody netto ze sprzedaży produktów	3 975 387,78	4 351 253,27	
A.II. Zmiana stanu produktów (zwiększenie - wartość dodatnia, zmniejszenie - wartość ujemna)	0,00	0,00	
A.III. Koszt wytworzenia produktów na własne potrzeby jednostki	0,00	0,00	
A.IV. Przychody netto ze sprzedaży towarów i materiałów	0,00	0,00	
A.V. Dotacje na finansowanie działalności podstawowej	0,00	0,00	
A.VI. Przychody z tytułu dochodów budżetowych	226 557 947,15	220 335 259,44	
B. Koszty działalności operacyjnej	172 343 725,15	173 258 252,26	
B.I. Amortyzacja	22 915 257,05	23 309 531,28	
B.II. Zużycie materiałów i energii	8 820 406,33	12 382 005,97	
B.III. Usługi obce	20 597 126,82	24 554 810,76	
B.IV. Podatki i opłaty	392 454,22	316 655,61	
B.V. Wynagrodzenia	50 970 782,42	57 394 812,01	
B.VI. Ubezpieczenia społeczne i inne świadczenia dla pracowników	12 352 233,75	13 911 332,17	
B.VII. Pozostałe koszty rodzajowe	658 431,95	771 717,96	
B.VIII. Wartość sprzedanych towarów i materiałów	0,00	0,00	
B.IX. Inne świadczenia finansowane z budżetu	55 372 571,13	40 457 475,05	
B.X. Pozostałe obciążenia	264 461,48	159 911,45	
C. Zysk (strata) z działalności podstawowej (A - B)	58 189 609,78	51 428 260,45	
D. Pozostałe przychody operacyjne	31 312 166,47	10 683 226,60	
D.I. Zysk ze zbycia niefinansowych aktywów trwałych	29 615 157,47	8 484 972,18	
D.II. Dotacje	0,00	0,00	
D.III. Inne przychody operacyjne	1 697 009,00	2 198 254,42	
E. Pozostałe koszty operacyjne	2 147 039,31	1 346 013,20	

Maria Niderla
główny księgowy

2023-04-25
rok, miesiąc, dzień

JANUSZ WRÓBEL
kierownik jednostki

BeSTia

C6552C42774A4A93

BURMISTRZ

E.I.	Koszty inwestycji finansowanych ze środków własnych samorządowych zakładów budżetowych i dochodów jednostek budżetowych gromadzonych na wydzielonym rachunku	0,00	0,00
E.II.	Pozostałe koszty operacyjne	2 147 039,31	1 346 013,20
F.	Zysk (strata) z działalności operacyjnej (C + D - E)	87 354 736,94	60 765 473,85
G.	Przychody finansowe	440 760,48	568 226,30
G.I.	Dywidendy i udziały w zyskach	0,00	0,00
G.II.	Odsetki	440 760,48	568 226,30
G.III.	Inne	0,00	0,00
H.	Koszty finansowe	285 271,68	502 384,84
H.I.	Odsetki	98 700,09	207 701,14
H.II.	Inne	186 571,59	294 683,70
I.	Zysk (strata) brutto (F+G-H)	87 510 225,74	60 831 315,31
J.	Podatek dochodowy	0,00	0,00
K.	Pozostałe obowiązkowe zmniejszenia zysku (zwiększenia straty)	0,00	0,00
L.	Zysk (strata) netto (I-J-K)	87 510 225,74	60 831 315,31

Maria Niderla
główny księgowy


SKARNOŚĆ MIASTA
Maria Niderla

2023-04-25
rok, miesiąc, dzień

BURMISTRZ

Janusz Wróbel
JANUSZ WRÓBEL
kierownik jednostki

SKARBNIK MIASTA


Maria Niderla
główny księgowy

2023-04-25
rok, miesiąc, dzień

JANUSZ WRÓBEL
kierownik jednostki


BeSTia

C6552C42774A4A93

BURMISTRZ


Strona 3 z 3

Janusz Wróbel

Nazwa i adres jednostki sprawozdawczej Urząd Miasta Pruszcz Gdański ul.Grunwaldzka 20 83-000 PRUSZCZ GDAŃSKI	Zestawienie zmian w funduszu jednostki sporządzone na dzień 31-12-2022 r.	Adresat: Regionalna Izba Obrachunkowa w Gdańsku	
Numer identyfikacyjny REGON 191674919		Wysłać bez pisma przewodniego 56BF3AAEE76CAD18 	
		Stan na koniec roku poprzedniego	Stan na koniec roku bieżącego
I. Fundusz jednostki na początek okresu (BO)	544 911 113,72	519 606 332,02	
I.1. Zwiększenie funduszu (z tytułu)	445 624 214,64	533 909 975,67	
I.1.1. Zysk bilansowy za rok ubiegły	151 190 458,42	198 235 197,92	
I.1.2. Zrealizowane wydatki budżetowe	220 384 805,00	243 854 119,34	
I.1.3. Zrealizowane płatności ze środków europejskich	0,00	0,00	
I.1.4. Środki na inwestycje	26 543 785,26	47 212 453,99	
I.1.5. Aktualizacja wyceny środków trwałych	0,00	0,00	
I.1.6. Nieodpłatnie otrzymane środki trwałe i środki trwałe w budowie oraz wartości niematerialne i prawne	10 394 128,30	0,00	
I.1.7. Aktywa przejęte od zlikwidowanych lub połączonych jednostek	0,00	0,00	
I.1.8. Aktywa otrzymane w ramach centralnego zaopatrzenia	0,00	0,00	
I.1.9. Pozostałe odpisy z wyniku finansowego za rok bieżący	0,00	0,00	
I.1.10. Inne zwiększenia	37 111 037,66	44 608 204,42	
I.2. Zmniejszenia funduszu jednostki (z tytułu)	470 898 432,99	484 734 604,30	
I.2.1. Strata za rok ubiegły	107 037 556,76	110 724 972,18	
I.2.2. Zrealizowane dochody budżetowe	256 260 838,67	230 473 029,59	
I.2.3. Rozliczenie wyniku finansowego i środków obrotowych za rok ubiegły	7 044 070,46	8 222 025,45	
I.2.4. Dotacje i środki na inwestycje	73 815 633,00	96 520 794,01	
I.2.5. Aktualizacja środków trwałych	0,00	0,00	
I.2.6. Wartość sprzedanych i nieodpłatnie przekazanych środków trwałych i środków trwałych w budowie oraz wartości niematerialnych i prawnych	2 485 732,90	487 984,51	
I.2.7. Pasywa przejęte od zlikwidowanych lub połączonych jednostek	0,00	0,00	
I.2.8. Aktywa przekazane w ramach centralnego zaopatrzenia	0,00	0,00	
I.2.9. Inne zmniejszenia	24 254 601,20	38 305 798,56	
II. Fundusz jednostki na koniec okresu (BZ)	519 606 332,02	568 781 703,39	

SKARBNIK MIASTA

Maria Niderla
główny księgowy

2023-04-25
rok, miesiąc, dzień

BIANUSZ WRÓBEL
kierownik jednostki

Janusz Wróbel

BeSTia

56BF3AAEE76CAD18

Strona 1 z 3

III.	Wynik finansowy netto za rok bieżący (+,-)	87 400 009,85	60 831 315,31
III.1.	zysk netto (+)	198 235 197,92	165 261 111,17
III.2.	strata netto (-)	-110 724 972,18	-104 429 795,86
III.3.	nadwyżka środków obrotowych	-110 215,89	0,00
IV.	Fundusz (II+,-III)	607 006 341,87	629 613 018,70

SKARBNIK MIASTA

 Maria Niderla
 główny księgowy

Maria Niderla

 2023-04-25
 rok, miesiąc, dzień

BURMISTRZ

Janusz Wróbel

 JANUSZ WRÓBEL
 kierownik jednostki

SKARBNIK MIASTA

Maria Niderla
główny księgowy

2023-04-25
rok, miesiąc, dzień

JANUSZ WRÓBEL
kierownik jednostki

BURMISTRZ

Janusz Wróbel

