

**SPRAWOZDANIE FINANSOWE  
GMINY MIEJSKIEJ PRUSZCZ GDAŃSKI  
ZA ROK 2023**



Nazwa i adres jednostki sprawozdawczej  <b>Urząd Miasta Pruszcz Gdański</b> ul. Grunwaldzka 20 83-000 PRUSZCZ GDAŃSKI	<b>BILANS</b>  z wykonania budżetu jednostki samorządu terytorialnego  <b>Gmina PRUSZCZ GDAŃSKI</b>  sporządzony na dzień 31-12-2023 r.	Adresat: Regionalna Izba Obrachunkowa w Gdańsku
		Wysłać bez pisma przewodniego B8282B9B720163E5 
Numer identyfikacyjny REGON  <b>191674919</b>		

AKTYWA	Stan na początek roku	Stan na koniec roku	PASYWA	Stan na początek roku	Stan na koniec roku
I Środki pieniężne	31 425 165,43	33 028 281,66	I Zobowiązania	5 858 640,58	5 296 137,46
I.1 Środki pieniężne	31 425 165,43	33 028 281,66	I.1 Zobowiązania finansowe	5 491 817,76	4 126 161,76
I.1.1 Środki pieniężne budżetu	31 425 165,43	33 028 281,66	I.1.1 Krótkoterminowe (do 12 miesięcy)	0,00	0,00
I.1.2 Pozostałe środki pieniężne	0,00	0,00	I.1.2 Długoterminowe (powyżej 12 miesięcy)	5 491 817,76	4 126 161,76
II Należności i rozliczenia	2 100 064,39	195 687,79	I.2 Zobowiązania wobec budżetów	366 721,60	1 137 833,80
II.1 Należności finansowe	0,00	0,00	I.3 Pozostałe zobowiązania	101,22	32 141,90
II.1.1 Krótkoterminowe (do 12 miesięcy)	0,00	0,00	II Aktywa netto budżetu	23 534 580,24	22 947 236,99
II.1.2 Długoterminowe (powyżej 12 miesięcy)	0,00	0,00	II.1 Wynik wykonania budżetu (+,-)	-13 381 089,75	-587 343,25
II.2 Należności od budżetów	12 407,00	31 049,04	II.1.1 Nadwyżka budżetu (+)	0,00	0,00
II.3 Pozostałe należności i rozliczenia	2 087 657,39	164 638,75	II.1.2 Deficyt budżetu (-)	-13 381 089,75	-587 343,25
III Rozliczenia międzyokresowe	0,00	0,00	II.1.3 Niewykonane wydatki (-)	0,00	0,00
			II.2 Wynik na operacjach niekasowych (+,-)	0,00	0,00
			II.3 Rezerwa na niewygasające wydatki	0,00	0,00
			II.4 Środki z prywatyzacji	0,00	0,00
			II.5 Skumulowany wynik budżetu (+,-)	36 915 669,99	23 534 580,24
			III Rozliczenia międzyokresowe	4 132 009,00	4 980 595,00
<b>Suma aktywów</b>	<b>33 525 229,82</b>	<b>33 223 969,45</b>	<b>Suma pasywów</b>	<b>33 525 229,82</b>	<b>33 223 969,45</b>

SKARBNIK MIASTA

Maria Niderla  
skarbnik

2024-03-28

rok, miesiąc, dzień

BURMISTRZ

JANUSZ WRÓBEL

zarząd  
Janusz Wróbel

BeSTia

B8282B9B720163E5

Strona 1 z 2

Wyjaśnienia do bilansu

SKARBNIK MIASTA

Maria Niderla  
skarbnik

2024-03-28

rok, miesiąc, dzień

BURMISTRZ

JANUSZ WRÓBEL

Janusz Wróbel  
zarząd

Nazwa i adres jednostki sprawozdawczej  <b>Urząd Miasta Pruszcz Gdański</b>  ul.Grunwaldzka 20 83-000 PRUSZCZ GDAŃSKI  Numer identyfikacyjny REGON  <b>191674919</b>	<b>BILANS</b> jednostki budżetowej lub samorządowego zakładu budżetowego   <b>sporządzony</b> <b>na dzień 31-12-2023 r.</b>	Adresat:  Regionalna Izba Obrachunkowa w Gdańsku
		Wysłać bez pisma przewodniego 4F6DC87B55EBFFE6 

AKTYWA	Stan na początek roku	Stan na koniec roku	PASYWA	Stan na początek roku	Stan na koniec roku
A Aktywa trwałe	640 664 082,80	671 905 899,18	A Fundusz	629 613 018,70	660 708 900,43
A.I Wartości niematerialne i prawne	9 053,18	119 039,40	A.I Fundusz jednostki	568 781 703,39	573 926 352,11
A.II Rzeczowe aktywa trwałe	562 933 954,95	590 926 296,25	A.II Wynik finansowy netto (+,-)	60 831 315,31	86 782 548,32
A.II.1 Środki trwałe	544 813 804,40	565 886 925,43	A.II.1 Zysk netto (+)	165 261 111,17	175 366 145,96
A.II.1.1 Grunty	152 931 031,79	152 314 577,95	A.II.2 Strata netto (-)	-104 429 795,86	-88 583 597,64
A.II.1.1.1 Grunty stanowiące własność jednostki samorządu terytorialnego, przekazane w użytkowanie wieczyste innym podmiotom	3 377 333,85	3 377 135,85	A.III Odpisy z wyniku finansowego (nadwyżka środków obrotowych) (-)	0,00	0,00
A.II.1.2 Budynki, lokale i obiekty inżynierii lądowej i wodnej	385 306 525,22	406 185 165,95	A.IV Fundusz mienia zlikwidowanych jednostek	0,00	0,00
A.II.1.3 Urządzenia techniczne i maszyny	4 630 706,43	4 473 423,84	B Fundusze placówek	0,00	0,00
A.II.1.4 Środki transportu	161 587,25	242 009,11	C Państwowe fundusze celowe	0,00	0,00
A.II.1.5 Inne środki trwałe	1 783 953,71	2 671 748,58	D Zobowiązania i rezerwy na zobowiązania	33 774 764,55	33 859 824,66
A.II.2 Środki trwałe w budowie (inwestycje)	18 120 150,55	25 039 370,82	D.I Zobowiązania długoterminowe	797 410,78	836 721,63
A.II.3 Zaliczka na środki trwałe w budowie (inwestycje)	0,00	0,00	D.II Zobowiązania krótkoterminowe	25 422 065,08	26 972 996,69
A.III Należności długoterminowe	6 651 574,67	4 894 063,53	D.II.1 Zobowiązania z tytułu dostaw i usług	2 384 507,50	3 309 708,61
A.IV Długoterminowe aktywa finansowe	71 069 500,00	75 966 500,00	D.II.2 Zobowiązania wobec budżetów	392 665,00	447 045,00
A.IV.1 Akcje i udziały	71 069 500,00	75 966 500,00	D.II.3 Zobowiązania z tytułu ubezpieczeń i innych świadczeń	1 598 455,32	1 859 842,31
A.IV.2 Inne papiery wartościowe	0,00	0,00	D.II.4 Zobowiązania z tytułu wynagrodzeń	2 766 734,30	3 123 915,79

SKARBNIK MIASTA

Maria Niderla  
(główny księgowy)

2024-04-03

(rok, miesiąc, dzień)

BURMISTRZ

JANUSZ WRÓBEL  
(kierownik jednostki)

BeSTia

4F6DC87B55EBFFE6

Strona 1 z 4

A.IV.3 Inne długoterminowe aktywa finansowe	0,00	0,00	D.II.5 Pozostałe zobowiązania	11 598 858,90	12 817 348,21
A.V Wartość mienia zlikwidowanych jednostek	0,00	0,00	D.II.6 Sumy obce (depozytowe, zabezpieczenie wykonania umów)	1 988 867,14	2 540 860,86
B Aktywa obrotowe	22 723 700,45	22 662 825,91	D.II.7 Rozliczenia z tytułu środków na wydatki budżetowe i z tytułu dochodów budżetowych	2 037 623,82	155 258,68
B.I Zapasy	271 878,80	163 423,38	D.II.8 Fundusze specjalne	2 654 353,10	2 719 017,23
B.I.1 Materiały	271 878,80	163 423,38	D.II.8.1 Zakładowy Fundusz Świadczeń Socjalnych	2 654 353,10	2 719 017,23
B.I.2 Półprodukty i produkty w toku	0,00	0,00	D.II.8.2 Inne fundusze	0,00	0,00
B.I.3 Produkty gotowe	0,00	0,00	D.III Rezerwy na zobowiązania	6 651 574,67	5 135 204,43
B.I.4 Towary	0,00	0,00	D.IV Rozliczenia międzyokresowe	903 714,02	914 901,91
B.II Należności krótkoterminowe	15 932 692,24	17 427 341,07			
B.II.1 Należności z tytułu dostaw i usług	1 509 753,54	1 395 826,38			
B.II.2 Należności od budżetów	0,00	0,00			
B.II.3 Należności z tytułu ubezpieczeń i innych świadczeń	0,00	295,73			
B.II.4 Pozostałe należności	13 384 881,81	15 515 369,83			
D.II.5 Rozliczenia z tytułu środków na wydatki budżetowe i z tytułu dochodów budżetowych	1 038 056,89	515 849,13			
B.III Krótkoterminowe aktywa finansowe	6 505 264,83	5 052 879,75			
B.III.1 Środki pieniężne w kasie	2 016,33	2 573,98			
B.III.2 Środki pieniężne na rachunkach bankowych	6 503 100,50	5 049 451,77			
B.III.3 Środki pieniężne państwowego funduszu celowego	0,00	0,00			
B.III.4 Inne środki pieniężne	148,00	854,00			
B.III.5 Akcje lub udziały	0,00	0,00			
B.III.6 Inne papiery wartościowe	0,00	0,00			
B.III.7 Inne krótkoterminowe aktywa finansowe	0,00	0,00			

SKARBNIK MIASTA  
 Maria Niderla  
 (główny księgowy)

2024-04-03  
 (rok, miesiąc, dzień)  
 4F6DC87B55EBFFE6

BURMISTRZ  
 JANUSZ WRÓBEL  
 (kierownik jednostki)

B.IV Rozliczenia międzyokresowe	13 864,58	19 181,71			
<b>Suma aktywów</b>	<b>663 387 783,25</b>	<b>694 568 725,09</b>	<b>Suma pasywów</b>	<b>663 387 783,25</b>	<b>694 568 725,09</b>

SKARBNIK MIASTA

  
 Maria Niderla  
 (główny księgowy)

2024-04-03

(rok, miesiąc, dzień)

4F6DC87B55EBFFE6

BURMISTRZ

  
 Janusz Wróbel  
 JANUSZ WRÓBEL  
 (kierownik jednostki)

BeSTia

SKARBNIK MIASTA

Maria Niderla  
(główny księgowy)

2024-04-03


(rok, miesiąc, dzień)

BURMISTRZ

Janusz Wróbel

JANUSZ WRÓBEL  
(kierownik jednostki)



Nazwa i adres jednostki sprawozdawczej <b>Urząd Miasta Pruszcz Gdański</b>  ul. Grunwaldzka 20 83-000 PRUSZCZ GDAŃSKI		<b>Rachunek zysków i strat jednostki (wariant porównawczy)</b>	Adresat: <b>Regionalna Izba Obrachunkowa w Gdańsku</b>	
Numer identyfikacyjny REGON <b>191674919</b>			Wysłać bez pisma przewodniego <b>531E40923F2A5D87</b> 	
<b>sporządzony na dzień 31-12-2023 r.</b>			<b>Stan na koniec roku poprzedniego</b>	<b>Stan na koniec roku bieżącego</b>
<b>A.</b>	<b>Przychody netto z podstawowej działalności operacyjnej</b>		224 686 512,71	235 376 458,95
A.I.	Przychody netto ze sprzedaży produktów		4 351 253,27	4 497 664,42
A.II.	Zmiana stanu produktów (zwiększenie - wartość dodatnia, zmniejszenie - wartość ujemna)		0,00	0,00
A.III.	Koszt wytworzenia produktów na własne potrzeby jednostki		0,00	0,00
A.IV.	Przychody netto ze sprzedaży towarów i materiałów		0,00	0,00
A.V.	Dotacje na finansowanie działalności podstawowej		0,00	0,00
A.VI.	Przychody z tytułu dochodów budżetowych		220 335 259,44	230 878 794,53
<b>B.</b>	<b>Koszty działalności operacyjnej</b>		173 258 252,26	167 018 340,08
B.I.	Amortyzacja		23 309 531,28	26 160 240,96
B.II.	Zużycie materiałów i energii		12 382 005,97	14 935 028,73
B.III.	Usługi obce		24 554 810,76	26 341 332,24
B.IV.	Podatki i opłaty		316 655,61	437 252,18
B.V.	Wynagrodzenia		57 394 812,01	65 539 292,27
B.VI.	Ubezpieczenia społeczne i inne świadczenia dla pracowników		13 911 332,17	15 602 731,99
B.VII.	Pozostałe koszty rodzajowe		771 717,96	1 008 051,38
B.VIII.	Wartość sprzedanych towarów i materiałów		0,00	0,00
B.IX.	Inne świadczenia finansowane z budżetu		40 457 475,05	16 593 627,47
B.X.	Pozostałe obciążenia		159 911,45	400 782,86
<b>C.</b>	<b>Zysk (strata) z działalności podstawowej (A - B)</b>		51 428 260,45	68 358 118,87
<b>D.</b>	<b>Pozostałe przychody operacyjne</b>		10 683 226,60	19 713 835,30
D.I.	Zysk ze zbycia niefinansowych aktywów trwałych		8 484 972,18	16 939 339,26
D.II.	Dotacje		0,00	0,00
D.III.	Inne przychody operacyjne		2 198 254,42	2 774 496,04
<b>E.</b>	<b>Pozostałe koszty operacyjne</b>		1 346 013,20	1 596 804,16

Maria Niderła  
główny księgowy

2024-04-03  
rok, miesiąc, dzień

JANUSZ WRÓBEL  
kierownik jednostki

BeSTia

531E40923F2A5D87

Janusz Wróbel

Strona 1 z 3



E.I.	Koszty inwestycji finansowanych ze środków własnych samorządowych zakładów budżetowych i dochodów jednostek budżetowych gromadzonych na wydzielonym rachunku	0,00	0,00
E.II.	Pozostałe koszty operacyjne	1 346 013,20	1 596 804,16
F.	Zysk (strata) z działalności operacyjnej (C + D - E)	60 765 473,85	86 475 150,01
G.	Przychody finansowe	568 226,30	837 275,43
G.I.	Dywidendy i udziały w zyskach	0,00	0,00
G.II.	Odsetki	568 226,30	837 275,43
G.III.	Inne	0,00	0,00
H.	Koszty finansowe	502 384,84	529 877,12
H.I.	Odsetki	207 701,14	215 636,98
H.II.	Inne	294 683,70	314 240,14
I.	Zysk (strata) brutto (F+G-H)	60 831 315,31	86 782 548,32
J.	Podatek dochodowy	0,00	0,00
K.	Pozostałe obowiązkowe zmniejszenia zysku (zwiększenia straty)	0,00	0,00
L.	Zysk (strata) netto (I-J-K)	60 831 315,31	86 782 548,32

SKARBNIK MIASTA

Maria Niderla  
główny księgowy

2024-04-03

rok, miesiąc, dzień

BURMISTRZ

Janusz Wróbel

JANUSZ WRÓBEL  
kierownik jednostki

SKARBNIK MIASTA


  
\_\_\_\_\_  
Maria Niderla  
główny księgowy

\_\_\_\_\_  
2024-04-03  
rok, miesiąc, dzień

BURMISTRZ

  
\_\_\_\_\_  
JANUSZ WRÓBEL  
kierownik jednostki



Nazwa i adres jednostki sprawozdawczej		Zestawienie zmian w funduszu jednostki	Adresat:	
Urząd Miasta Pruszcza Gdańskiego ul. Grunwaldzka 20 83-000 PRUSZCZ GDAŃSKI Numer identyfikacyjny REGON <b>191674919</b>			Regionalna Izba Obrachunkowa w Gdańsku Wysłać bez pisma przewodniego 042630441C9E0B8B 	
sporządzone na dzień 31-12-2023 r.			Stan na koniec roku poprzedniego	Stan na koniec roku bieżącego
I.	Fundusz jednostki na początek okresu (BO)		519 606 332,02	568 781 703,39
I.1.	Zwiększenie funduszu (z tytułu)		533 909 975,67	534 550 968,47
I.1.1.	Zysk bilansowy za rok ubiegły		198 235 197,92	165 261 111,17
I.1.2.	Zrealizowane wydatki budżetowe		243 854 119,34	250 787 572,24
I.1.3.	Zrealizowane płatności ze środków europejskich		0,00	0,00
I.1.4.	Środki na inwestycje		47 212 453,99	53 816 084,00
I.1.5.	Aktualizacja wyceny środków trwałych		0,00	0,00
I.1.6.	Nieodpłatnie otrzymane środki trwałe i środki trwałe w budowie oraz wartości niematerialne i prawne		0,00	1 132 306,51
I.1.7.	Aktywa przejęte od zlikwidowanych lub połączonych jednostek		0,00	0,00
I.1.8.	Aktywa otrzymane w ramach centralnego zaopatrzenia		0,00	0,00
I.1.9.	Pozostałe odpisy z wyniku finansowego za rok bieżący		0,00	0,00
I.1.10.	Inne zwiększenia		44 608 204,42	63 553 894,55
I.2.	Zmniejszenia funduszu jednostki (z tytułu)		484 734 604,30	529 406 319,75
I.2.1.	Strata za rok ubiegły		110 724 972,18	104 429 795,86
I.2.2.	Zrealizowane dochody budżetowe		230 473 029,59	250 200 228,99
I.2.3.	Rozliczenie wyniku finansowego i środków obrotowych za rok ubiegły		8 222 025,45	8 575 047,08
I.2.4.	Dotacje i środki na inwestycje		96 520 794,01	113 244 737,29
I.2.5.	Aktualizacja środków trwałych		0,00	0,00
I.2.6.	Wartość sprzedanych i nieodpłatnie przekazanych środków trwałych i środków trwałych w budowie oraz wartości niematerialnych i prawnych		487 984,51	1 041 548,61
I.2.7.	Pasywa przejęte od zlikwidowanych lub połączonych jednostek		0,00	0,00
I.2.8.	Aktywa przekazane w ramach centralnego zaopatrzenia		0,00	0,00
I.2.9.	Inne zmniejszenia		38 305 798,56	51 914 961,92
II.	Fundusz jednostki na koniec okresu (BZ)		568 781 703,39	573 926 352,11

SKARBNIK MIASTA

Maria Niderla  
główny księgowy

2024-04-03  
rok, miesiąc, dzień

JANUSZ WRÓBEL  
kierownik jednostki

BURMISTRZ

Janusz Wróbel

III.	Wynik finansowy netto za rok bieżący (+,-)	60 831 315,31	86 782 548,32
III.1.	zysk netto (+)	165 261 111,17	175 366 145,96
III.2.	strata netto (-)	-104 429 795,86	-88 583 597,64
III.3.	nadwyżka środków obrotowych	0,00	0,00
IV.	Fundusz (II+,-III)	629 613 018,70	660 708 900,43

SKARBNIK MIASTA

Maria Niderla  
główny księgowy

2024-04-03  
rok, miesiąc, dzień

BURMISTRZ

JANUSZ WRÓBEL  
kierownik jednostki

Wyjaśnienia do sprawozdania

SKARBNIK MIASTA

Maria Niderla  
główny księgowy

2024-04-03  
rok, miesiąc, dzień

JANUSZ WRÓBEL  
kierownik jednostki

BeSTia


042630441C9E0B8B

Janusz Wróbel

Strona 3 z 3





Nazwa i adres jednostki sprawozdawczej  <b>Urząd Miasta Pruszcz Gdański</b>  ul.Grunwaldzka 20 83-000 PRUSZCZ GDAŃSKI	<b>Wyciąg z danych zawartych w załączniku 'Informacja dodatkowa'</b>  sporządzony na dzień: <b>31-12-2023 r.</b>	Adresat:  Regionalna Izba Obrachunkowa w Gdańsku
Numer identyfikacyjny REGON  <b>191674919</b>		<b>23F30CFB88677ED1</b> 

II.	Dodatkowe informacje i objaśnienia obejmują w szczególności:	
	Wyszczególnienie	Kwota
1.7.	Kwota odpisu aktualizującego należności finansowe z tytułu pożyczek udzielonych ze środków budżetu JST utworzonego na podstawie art. 35b ust. 1 ustawy o rachunkowości - ujęta w poz. 1.7 Informacji dodatkowej	0,00
1.10.	kwotę zobowiązań w sytuacji gdy jednostka kwalifikuje umowy leasingu zgodnie z przepisami podatkowymi (leasing operacyjny), a według przepisów o rachunkowości byłby to leasing finansowy lub zwrotny z podziałem na kwotę zobowiązań z tytułu leasingu finansowego lub leasingu zwrotnego	0,00
1.10.1.	Łączna kwota zobowiązań z tytułu leasingu finansowego wykazana w pozycji 1.10	0,00
1.10.2.	Łączna kwota zobowiązań z tytułu leasingu zwrotnego wykazana w pozycji 1.10	0,00
1.12.	łączną kwotę zobowiązań warunkowych, w tym również udzielonych przez jednostkę gwarancji i poręczeń, także wekslowych, niewykazanych w bilansie, ze wskazaniem zobowiązań zabezpieczonych na majątku jednostki oraz charakteru i formy tych zabezpieczeń	0,00

Potwierdzenie za zgodność z danymi w Informacji dodatkowej

SKARBNIK MIASTA

Maria Niderla  
(główny księgowy)

2024.04.03

rok mies. dzień

BURMISTRZ

JANUSZ WRÓBEL

(kierownik jednostki)

Wyciąg z danych zawartych w załączniku 'Informacja dodatkowa'

Symbol	Wyszczególnienie	Uwaga JST
--------	------------------	-----------

Potwierdzenie za zgodność z danymi w Informacji dodatkowej

SKARBNIK MIASTA

\_\_\_\_\_  
Maria Niderla  
(główny księgowy)

\_\_\_\_\_  
2024.04.03  
rok mies. dzień

\_\_\_\_\_  
JANUSZ WRÓBEL  
(kierownik jednostki)

KIEROWNIK REFERATU  
Księgownictwa Budżetowej  
BeSTia

23F30CFB88677ED1

Strona 2 z 2

Jolanta Stebnikowska

Kopia z dokumentu podpisanego elektronicznie wygenerowana dnia 2024.04.03

Informacja dodatkowa do sprawozdania finansowego

<b>I.</b>	<b>Wprowadzenie do sprawozdania finansowego, obejmuje w szczególności:</b>
1.	
1.1.	nazwę jednostki <b>Gmina Miejska Pruszcz Gdański</b>
1.2.	siedzibę jednostki kod, miasto, ulica nr <b>83-000 Pruszcz Gdański, ul. Grunwaldzka 20</b>
1.3.	adres jednostki kod, miasto, ulica nr <b>83-000 Pruszcz Gdański, ul. Grunwaldzka 20</b>
1.4.	podstawowy przedmiot działalności jednostki Podstawowym przedmiotem działalności <b>Gminy Miejskiej Pruszcz Gdański</b> jest realizacja zadań własnych, wynikających z obowiązujących przepisów, w tym przede wszystkim z art.7 ust.1 ustawy z dnia 8 marca 1990 r. o samorządzie gminnym, w celu zaspakajania zbiorowych potrzeb wspólnoty, w szczególności w zakresie spraw: <ul style="list-style-type: none"><li>- ładu przestrzennego, gospodarki nieruchomościami, ochrony środowiska i przyrody oraz gospodarki wodnej,</li><li>- gminnych dróg, ulic, mostów, placów oraz organizacji ruchu drogowego,</li><li>- wodociągów i zaopatrzenia w wodę, kanalizacji, usuwania i oczyszczania ścieków komunalnych, utrzymania czystości i porządku, w tym urządzeń sanitarnych, wysypisk oraz unieszkodliwiania odpadów komunalnych, zaopatrzenia w energię elektryczną i ciepłą oraz gaz,</li><li>- lokalnego transportu zbiorowego,</li><li>- ochrony zdrowia,</li><li>- pomocy społecznej, w tym ośrodków i zakładów opiekuńczych,</li><li>- gminnego budownictwa mieszkaniowego,</li><li>- edukacji publicznej,</li><li>- kultury, w tym bibliotek gminnych i innych placówek upowszechniania kultury,</li><li>- kultury fizycznej i turystyki, w tym terenów rekreacyjnych i urządzeń sportowych,</li><li>- targowisk i hal targowych,</li><li>- zieleni gminnej i zadrzewień,</li><li>- cmentarzy gminnych,</li><li>- porządku publicznego i bezpieczeństwa obywateli oraz ochrony przeciwpożarowej i przeciwpowodziowej, w tym wyposażenia i utrzymania gminnego magazynu przeciwpowodziowego,</li><li>- utrzymania gminnych obiektów i urządzeń użyteczności publicznej oraz obiektów administracyjnych,</li><li>- polityki prorodzinnej, w tym zapewnienia kobietom w ciąży opieki socjalnej, medycznej i prawnej,</li><li>- wspierania i upowszechniania idei samorządowej,</li><li>- promocji gminy,</li><li>- współpracy z organizacjami pozarządowymi,</li><li>- współpracy ze społecznościami lokalnymi i regionalnymi innych państw.</li></ul> Ponadto Gmina wykonuje zadania zlecone z zakresu administracji rządowej na podstawie ustaw i porozumień zawartych z organami tej administracji (cmentarz wojenny, przedsięwzięcie "Poznaj Polskę"). Gmina realizuje także zadania innych jednostek samorządu terytorialnego na podstawie porozumień (biblioteka powiatowa)

2.	wskazanie okresu objętego sprawozdaniem
	od dzień , m-c, rok do dzień, m-c, rok od 01.01.2023 r. do 31.12.2023 r.
3.	wskazanie, że sprawozdanie finansowe zawiera dane łączne
	Sprawozdanie finansowe zawiera dane łączne.
4.	omówienie przyjętych zasad (polityki) rachunkowości, w tym metod wyceny aktywów i pasywów (także amortyzacji)
	<p><b>ZASADY POLITYKI RACHUNKOWOŚCI</b></p> <p>W roku obrotowym 2023 jednostki organizacyjne Gminy Miejskiej Pruszcz Gdański, do których należą: Urząd Miasta Pruszcz Gdański, Zespół Szkół Ogólnokształcących Nr 1, Szkoła Podstawowa Nr 2, Szkoła Podstawowa Nr 3, Szkoła Podstawowa Nr 4, Miejski Żłobek Nr 1, Przedszkole Publiczne Nr 3, Miejski Ośrodek Pomocy Społecznej, Zakład Nieruchomości Komunalnych, stosowały zasady określone w ustawie z dnia 29 września 1994 r. o rachunkowości, z uwzględnieniem przepisów ustawy z dnia 27 sierpnia 2009 r. o finansach publicznych i rozporządzenia Ministra Rozwoju i Finansów z dnia 13 września 2017 r. w sprawie rachunkowości oraz planów kont dla budżetu państwa, budżetów jednostek samorządu terytorialnego, jednostek budżetowych, samorządowych zakładów budżetowych, państwowych funduszy celowych oraz państwowych jednostek budżetowych mających siedzibę poza granicami Rzeczypospolitej Polskiej.</p> <p>Metody wyceny aktywów i pasywów:</p> <ul style="list-style-type: none"> <li>- środki trwałe oraz wartości niematerialne i prawne o wartości początkowej przekraczającej wielkość ustaloną w przepisach o podatku dochodowym od osób prawnych dla których odpisy amortyzacyjne są uznawane za koszt uzyskania przychodu w 100%, są umarzone metodą liniową, przy zastosowaniu stawek określonych w ustawie o podatku dochodowym od osób prawnych, a w przypadku prawa użytkowania wieczystego gruntów przy zastosowaniu stawki 5%, od miesiąca następnego po przyjęciu do użytkowania;</li> <li>- wartość środka trwałego ulega zwiększeniu jeżeli nakłady na jego rozbudowę, adaptację lub modernizację przekraczają wielkość ustaloną w przepisach o podatku dochodowym od osób prawnych dla których odpisy amortyzacyjne są uznawane za koszt uzyskania przychodu w 100%;</li> <li>- wartości niematerialne i prawne o wartości początkowej przekraczającej wielkość ustaloną w przepisach o podatku dochodowym od osób prawnych dla których odpisy amortyzacyjne są uznawane za koszt uzyskania przychodu w 100%, są umarzone od miesiąca następnego po przyjęciu do użytkowania, przy zastosowaniu stawek określonych w ustawie o podatku dochodowym od osób prawnych, w Urzędzie Miasta wszystkie wg stawki 50%;</li> <li>- pozostałe środki trwałe, w tym także pomoce dydaktyczne w jednostkach oświatowych, do wartości nieprzekraczającej wielkości ustalonej w przepisach o podatku dochodowym od osób prawnych dla których odpisy amortyzacyjne są uznawane za koszt uzyskania przychodu w 100%, są umarzone jednorazowo przez spisane w koszty w miesiącu przyjęcia do użytkowania;</li> <li>- składniki majątku o przewidywanym okresie użytkowania dłuższym niż rok podlegają pozabilansowej ewidencji ilościowej, jeżeli ich wartość początkowa, w zależności od decyzji kierownika jednostki, wynosi od 50 zł do 250 zł;</li> <li>- zakupy materiałów podlegają zaliczeniu bezpośrednio w koszty, przy czym nie zużyte na koniec roku, na podstawie decyzji kierownika jednostki, podlegają spisowi z natury, wycenie wg cen zakupu i ujęciu na koncie „Materiały”, przy równoczesnym zmniejszeniu kosztów, w przypadku artykułów żywnościowych wycenia się je w cenie zakupu, rozchód z magazynu wycenia się metodą FIFO (pierwsze przyszło, pierwsze wyszło),</li> </ul>

	<p>- odpisy aktualizujące wartość należności w jednostkach budżetowych są dokonywane na dzień bilansowy w zależności od decyzji kierownika jednostki, w przypadku należności przeterminowanych, dla których termin płatności minął powyżej 12 miesięcy od dnia bilansowego. W samorządowym zakładzie budżetowym, gdzie odpis wstępnie rozliczany jest na koniec okresów sprawozdawczych (kwartalnie), odpisami są objęte należności czynszowe, dla których istnieje wysokie prawdopodobieństwo nieściągalności. Zakład aktualizuje należności z tyt. najmu lokali mieszkalnych od osób fizycznych metodą szacowanej kwoty odpisu ogólnego. Szacowana kwota odpisu ogólnego tworzona jest od należności przeterminowanych o znacznym stopniu nieściągalności. Informacje o znacznym stopniu prawdopodobieństwa nieściągalności pochodzą z danych własnych jak: stan spraw sądowych, korespondencja z najemcami, korespondencja z Gminą w sprawie dłużników, historia i bieżąca informacja z kartotek dłużników. Dla ustalenia kwoty odpisu ogólnego przyjmuje się, że prawdopodobieństwo nieściągalności jest na poziomie 85% zaległości.</p>
5.	inne informacje
<b>II. Dodatkowe informacje i objaśnienia obejmują w szczególności:</b>	
1.	
1.1.	Szczegółowy zakres zmian wartości grup rodzajowych środków trwałych, wartości niematerialnych i prawnych, zawierający stan tych aktywów na początek roku obrotowego, zwiększenia i zmniejszenia z tytułu: aktualizacji wartości, nabycia, rozchodu, przemieszczenia wewnętrznego oraz stan końcowy, a dla majątku amortyzowanego - podobne przedstawienie stanów i tytułów zmian dotychczasowej amortyzacji i umorzenia.
	Dane przedstawione w Tabeli 1.1.1 i Tabeli 1.1.2
1.2.	aktualną wartość rynkową środków trwałych, w tym dóbr kultury – o ile jednostka dysponuje takimi informacjami
	Dane przedstawione w Tabeli 1.2
1.3.	kwotę dokonanych w trakcie roku obrotowego odpisów aktualizujących wartość aktywów trwałych odrębnie dla długoterminowych aktywów niefinansowych oraz długoterminowych aktywów finansowych
	Dane przedstawione w Tabeli 1.3
1.4.	wartość gruntów użytkowanych wieczysto
	Dane przedstawione w Tabeli 1.4
1.5.	wartość nieamortyzowanych lub nieumarzanych przez jednostkę środków trwałych, używanych na podstawie umów najmu, dzierżawy i innych umów, w tym z tytułu umów leasingu
	Dane przedstawione w Tabeli 1.5
1.6.	liczbę oraz wartość posiadanych papierów wartościowych, w tym akcji i udziałów oraz dłużnych papierów wartościowych
	Dane przedstawione w Tabeli 1.6
1.7.	dane o odpisach aktualizujących wartość należności, ze wskazaniem stanu na początek roku obrotowego, zwiększeniach, wykorzystaniu, rozwiązaniu i stanu na koniec roku obrotowego, z uwzględnieniem należności finansowych jednostek samorządu terytorialnego
	Dane przedstawione w Tabeli 1.7
1.8.	dane o stanie rezerw według celu ich utworzenia na początek roku obrotowego, zwiększeniach, wykorzystaniu, rozwiązaniu i stanie końcowym
	Dane przedstawione w Tabeli 1.8
1.9.	podział zobowiązań długoterminowych o pozostałym od dnia bilansowego, przewidywanym umową lub wynikającym z innego tytułu prawnego, okresie spłaty:
a)	powyżej 1 roku do 3 lat
	-----
b)	powyżej 3 do 5 lat
	-----
c)	powyżej 5 lat



	<b>Dane przedstawione w Tabeli 1.9</b>
1.10.	kwotę zobowiązań w sytuacji gdy jednostka kwalifikuje umowy leasingu zgodnie z przepisami podatkowymi (leasing operacyjny), a według przepisów o rachunkowości byłby to leasing finansowy lub zwrotny z podziałem na kwotę zobowiązań z tytułu leasingu finansowego lub leasingu zwrotnego
	<b>Dane przedstawione w Tabeli 1.10</b>
1.11.	łącną kwotę zobowiązań zabezpieczonych na majątku jednostki ze wskazaniem charakteru i formy tych zabezpieczeń
	<b>Dane przedstawione w Tabeli 1.11</b>
1.12.	łącną kwotę zobowiązań warunkowych, w tym również udzielonych przez jednostkę gwarancji i poręczeń, także wekslowych, niewykazanych w bilansie, ze wskazaniem zobowiązań zabezpieczonych na majątku jednostki oraz charakteru i formy tych
	<b>Dane przedstawione w Tabeli 1.12</b>
1.13.	wykaz istotnych pozycji czynnych i biernych rozliczeń międzyokresowych, w tym kwotę czynnych rozliczeń międzyokresowych kosztów stanowiących różnicę między wartością otrzymanych finansowych składników aktywów a zobowiązaniem zapłaty za nie
	<b>Dane przedstawione w Tabeli 1.13.1 i Tabeli 1.13.2</b>
1.14.	łącną kwotę otrzymanych przez jednostkę gwarancji i poręczeń niewykazanych w bilansie
	<b>Dane przedstawione w Tabeli 1.14</b>
1.15.	kwotę wypłaconych środków pieniężnych na świadczenia pracownicze
	<b>Dane przedstawione w Tabeli 1.15</b>
1.16.	inne informacje
	-----
2.	
2.1.	wysokość odpisów aktualizujących wartość zapasów
	<b>Dane przedstawione w Tabeli 2.1</b>
2.2.	koszt wytworzenia środków trwałych w budowie, w tym odsetki oraz różnice kursowe, które powiększyły koszt wytworzenia środków trwałych w budowie w roku obrotowym
	<b>Dane przedstawione w Tabeli 2.2</b> Jednostka nie ponosiła kosztów wytworzenia srodków trwałych w budowie
2.3.	kwotę i charakter poszczególnych pozycji przychodów lub kosztów o nadzwyczajnej wartości lub które wystąpiły incydentalnie
	<b>Dane przedstawione w Tabeli 2.3</b>
2.4.	informację o kwocie należności z tytułu podatków realizowanych przez organy podatkowe podległe ministrowi właściwemu do spraw finansów publicznych wykazywanych w sprawozdaniu z wykonania planu dochodów budżetowych
	Nie dotyczy
2.5.	inne informacje:
3.	Inne informacje niż wymienione powyżej, jeżeli mogłyby w istotny sposób wpłynąć na ocenę sytuacji majątkowej i finansowej oraz wynik finansowy jednostki

SKARBNIK MIASTA

.....  
*M. Niderla*  
 (Główny księgowy)

2024-01-03

(rok, miesiąc, dzień)

BURMISTRZ

.....  
 (Kierownik jednostki)

*Janusz Wróbel*

Tabela 1.1.1. Zmiany stanu wartości początkowej rzeczowych aktywów trwałych i prawnych od 1 stycznia 2023 r. do 31 grudnia 2023 r.

Lp.	Wykazegzohnienie	Stan na początek roku	Zwiększenia						Zmniejszenia						Stan na koniec roku
			aktualizacja	nabycie	przenieszenie wewnątrzne *ze środków trwałych z UM	przenieszenie wewnątrzne pozostałe	inne	razem	aktualizacja	rozchód	przenieszenie wewnątrzne *JST	przenieszenie wewnątrzne *zakłady	inne	razem	
1	2	3	4	5	6	7	8	9	10	11	12	13	14	15	16
1.	Środki trwałe	797 448 893,36	0,00	50 335 011,50	3 013 426,34	61 931,08	824 906,17	54 235 275,09	0,00	5 268 201,49	2 462 594,70	0,00	6 111,12	7 737 307,31	843 946 861,14
1.1.	Grunty (gr. 0 KŚT)	153 073 200,27	0,00	3 887 826,90	0,00	0,00	0,00	3 887 826,90	0,00	4 493 555,00	0,00	0,00	0,00	4 493 555,00	152 467 472,17
1.1.1.	Grunty stanowiące własność jednostki samorządu terytorialnego przekazane w użytkowanie wieczyste innym podmiotom	3 377 333,85	0,00	0,00	0,00	0,00	0,00	0,00	0,00	198,00	0,00	0,00	0,00	198,00	3 377 135,85
1.2.	Budynki, lokale i obiekty inżynierii lądowej i wodnej (gr. 1-2 KŚT)	623 939 654,28	0,00	43 966 453,95	2 737 729,28	61 931,08	824 906,17	47 591 020,48	0,00	302 269,53	2 266 298,34	0,00	0,00	2 568 567,87	668 962 106,89
1.3.	Urządzenia techniczne i maszyny (gr. 3-6 KŚT)	13 853 019,28	0,00	826 010,79	0,00	0,00	0,00	826 010,79	0,00	313 137,04	0,00	0,00	6 111,12	319 248,16	14 359 781,91
1.4.	Środki transportu (gr. 7 KŚT)	499 567,50	0,00	113 903,04	0,00	0,00	0,00	113 903,04	0,00	87 640,50	0,00	0,00	0,00	87 640,50	525 830,04
1.5.	Inne środki trwałe (gr. 8 KŚT)	6 083 452,03	0,00	1 540 816,82	275 697,06	0,00	0,00	1 816 513,88	0,00	71 599,42	196 696,36	0,00	0,00	268 295,78	7 631 670,13
2.	Środki trwałe w budowie	18 120 150,55	0,00	53 325 503,67	0,00	0,00	711 319,86	54 036 823,53	0,00	45 686 445,49	0,00	0,00	818 795,05	47 117 603,26	25 039 370,82
3.	Wartości niematerialne i prawne	1 287 072,09	0,00	131 986,46	0,00	0,00	0,00	131 986,46	0,00	9 729,68	0,00	0,00	0,00	9 729,68	1 409 328,87
4.	Pozostałe środki trwałe	17 202 099,26	0,00	2 559 294,29	187 366,20	0,00	0,00	2 746 660,49	0,00	358 249,71	187 366,20	0,00	119 732,48	665 348,39	19 283 411,36
5.	Zbiory biblioteczne	911 104,53	0,00	16 329,09	0,00	0,00	459,00	16 788,09	0,00	27 545,40	0,00	0,00	0,00	27 545,40	900 347,22
	OGÓLEM (1 + 2)	834 969 319,79	0,00	106 368 125,01	3 200 792,54	61 931,08	1 536 685,03	111 167 533,66	0,00	51 350 171,77	2 650 360,90	0,00	944 638,65	55 557 534,04	890 579 319,41

\*) dotyczy przenieszenia wewnątrznych między jednostkami, w tym i Urzędem Miejskim

SKARBNIK MIĘDZYSTAJA  
Maria Niderla

BURMISTRZ  
Janusz Wróbel





Tabela 1.1.2 Zmiany stanu umorzenia/amortyzacji środków trwałych i wartości niematerialnych i prawnych od 1 stycznia 2023 r. do 31 grudnia 2023 r.

Lp.	Wyszczególnienie	Stan na początek roku	Zwiększenia				Zmniejszenia				Stan na koniec roku		
			aktualizacja	umorzenie za okres	przemieszczenie wewnętrzne *)	inne	razem	aktualizacja	rozchód	przemieszczenie wewnętrzne *)		inne	razem
1	2	3	4	5	6	7	8	9	10	11	12	13	14
1.	Środki trwałe	252 635 088,96	0,00	26 077 091,50	92 680,82	0,00	26 169 772,32	0,00	652 244,75	92 680,82	0,00	744 925,57	278 059 935,71
1.1.	Grupy (gr. 0 KŚT)	142 168,48	0,00	10 725,74	0,00	0,00	10 725,74	0,00	0,00	0,00	0,00	0,00	152 894,22
1.1.1.	Grupy stanowiące własność jednostki samorządu terytorialnego przekazane w użytkowanie wieczyste innym podmiotom	0,00	0,00	0,00	0,00	0,00	0,00	0,00	0,00	0,00	0,00	0,00	0,00
1.2.	Buildunki, lokale i obiekty inżynierii lądowej i wodnej (gr. 1-2 KŚT)	238 633 129,06	0,00	24 323 679,67	76 289,45	0,00	24 399 969,12	0,00	179 867,79	76 289,45	0,00	256 157,24	262 776 940,94
1.3.	Urządzenia techniczne i maszyny (gr. 3-6 KŚT)	9 222 312,85	0,00	977 182,26	0,00	0,00	977 182,26	0,00	313 137,04	0,00	0,00	313 137,04	9 886 358,07
1.4.	Środki transportu (gr. 7 KŚT)	337 980,25	0,00	33 481,18	0,00	0,00	33 481,18	0,00	87 640,50	0,00	0,00	87 640,50	283 820,93
1.5.	Inne środki trwałe (gr. 8 KŚT)	4 299 498,32	0,00	732 022,65	16 391,37	0,00	748 414,02	0,00	71 599,42	16 391,37	0,00	87 990,79	4 959 921,55
2.	Wartości niematerialne i prawne	1 278 018,91	0,00	22 000,24	0,00	0,00	22 000,24	0,00	9 729,68	0,00	0,00	9 729,68	1 290 289,47
3.	Pozostałe środki trwałe	17 202 099,26	0,00	2 559 294,29	187 366,20	0,00	2 746 660,49	0,00	358 249,71	187 366,20	119 732,48	665 348,39	19 283 411,36
4.	Zbiory biblioteczne	911 104,53	0,00	16 329,09	0,00	459,00	16 788,09	0,00	27 545,40	0,00	0,00	27 545,40	900 347,22
	<b>OGÓŁEM (1+2)</b>	<b>272 026 311,66</b>	<b>0,00</b>	<b>28 674 715,12</b>	<b>280 047,02</b>	<b>459,00</b>	<b>28 955 221,14</b>	<b>0,00</b>	<b>1 047 769,54</b>	<b>280 047,02</b>	<b>119 732,48</b>	<b>1 447 549,04</b>	<b>299 533 983,76</b>

\*) dotyczy przemieszczeń wewnętrznych między jednostkami, w tym i Urzędem Miasta

BURMISTRZ

Janusz Wróbel

SKARBNIK MIASTA

Maria Niderla



Gmina Miejska Pruszcz Gdański

(nazwa jednostki)

Tabela 1.2 Aktualna wartość rynkowa środków trwałych, w tym dóbr kultury (o ile jednostka dysponuje takimi danymi)  
stan na 31 grudnia 2023 r.

Grupa środków trwałych (wg KŚT)	Wartość rynkowa (brutto)	Uwagi
1	2	3
Środki trwałe	0	
w tym:	0	
dobra kultury	0	

SKARBNIK MIASTA  
Maria Niderla

BURMISTRZ  
Janusz Wróbel



Gmina Miejska Pruszcz Gdański

(nazwa jednostki)

Tabela 1.3 Kwota odpisów aktualizujących wartość aktywów trwałych dokonanych w trakcie roku 2023

Lp.	Wyszczególnienie	Wartość odpisów aktualizujących dokonanych w trakcie roku
1.	Długoterminowe aktywa niefinansowe (Aktywa: A.I, A.II, A.III)	0
2.	Długoterminowe aktywa finansowe	0
	RAZEM	0

SKARBNIK MIASTA  
*Maria Niderla*  
Maria Niderla

BURMISTRZ  
*Janusz Wróbel*  
Janusz Wróbel





Gmina Miejska Pruszcz Gdański

.....  
(nazwa jednostki)

Tabela 1.4 Wartość gruntów użytkowanych wiczyście przez Gminę Miejską Pruszcz Gdański - rok 2023

Lp.	Nr aktu, decyzji	Wyszczególnienie	Stan na początek roku	Zwiększenia	Zmniejszenia	Stan na koniec roku
1	2	3	4	5	6	7
1.	Akt Notarialny Rep. A.4194/2014	Powierzchnia (m <sup>2</sup> ) Wartość (zł)	17 4 152			17 4 152
2.	Akt Notarialny Rep. A.4424/2017	Powierzchnia (m <sup>2</sup> ) Wartość (zł)	400 60 806			400 60 806
3.		Powierzchnia (m <sup>2</sup> ) Wartość (zł)				
4.		Powierzchnia (m <sup>2</sup> ) Wartość (zł)				

SKARBNIK MIASTA  
*Maria Niderla*

BURMISTRZ  
*Janusz Wróbel*



## Gmina Miejska Pruszcz Gdański

(nazwa jednostki)

Tabela I.5 Wartość niemortyzowanych lub nieumarzanych środków trwałych, w tym gruntów, używanych na podstawie umów najmu, dzierżawy i innych umów, w tym umów leasingu\*) - rok 2023

Lp.	Wyszczególnienie	Jednostka miary	Stan na koniec roku	
			Ilość	Wartość
1	2	3	4	5
1.	Środki trwale używane na podstawie umów najmu, w tym:	x	x	0,00
2.	Środki trwale używane na podstawie umów dzierżawy, w tym:	x	x	0,00
3.	Środki trwale używane na podstawie umów użyczenia, w tym:	x	x	118 121,77
	- Sprzęt Obrony Cywilnej	szt.	5	90 940,82
	- Sprzęt komputerowy do dostępu do rejestrów państwowych ŹRÓDŁO	szt.	23	18 029,06
	- Sprzęt komputerowy, urządzenie wielofunkcyjne, zasilacz awaryjny	szt.	3	4 234,89
	- Zestaw dydaktyczny Autochodzik	szt.	1	3 495,00
	- Insignia poczty sztandarowego	szt.	1	1 422,00
4.	Środki trwale używane na podstawie innych umów, w tym:	x	x	0,00
	umów leasingu	x	x	0,00
RAZEM (1+2+3+4)		x	x	118 121,77

\*) rozszerzyć tabelę stosownie do potrzeb i wymienić poszczególne środki trwale

SKARBNIK MIASTA

Maria Niderla

BURMISTRZ

Janusz Wróbel



Tabela 1.6 Liczba oraz wartość posiadanych papierów wartościowych na dzień 31 grudnia 2023 r.

Lp.	Wyszczególnienie	Stan na koniec roku	
		liczba 3	wartość bilansowa 4
1.	Akcje		
2.	Udziały	182 452	75 966 500,00
	Długoterminowe aktywa finansowe - PEC Sp. z o.o.	14 000	7 000 000,00
	Długoterminowe aktywa finansowe - TBS-ABK Sp. z o.o.	18 971	18 971 000,00
	Długoterminowe aktywa finansowe - PURUM Sp. z o.o.	4 500	4 500 000,00
	Długoterminowe aktywa finansowe - WIK Sp. z o.o.	80 971	40 485 500,00
	Długoterminowe aktywa finansowe - PKP Szybka Kolej Miejska w Trójmieście Sp. z o.o.	4 000	2 000 000,00
	Długoterminowe aktywa finansowe - Fundusz Poręczeń Kredytowych Sp. z o.o.	10	10 000,00
	Długoterminowe aktywa finansowe - Spółeczna Inicjatywa Mieszkaniowa Krajowy Zespół Nieruchomości - Pomorze Sp. z o.o.	60 000	3 000 000,00
3.	Dłużne papiery wartościowe		
4.	Inne papiery wartościowe		
	<b>RAZEM</b>	182 452	75 966 500,00

SKARBNIK MIASTA

*Maria Nidefka*  
Maria Nidefka

BURMISTRZ

*Janusz Wróbel*  
Janusz Wróbel



Tabela 1.7 Odpisy aktualizujące wartość należności - rok 2023

Lp.	Wyszczególnienie	Stan na początek roku		Zwiększenia w roku obrotowym	Wykorzystanie	Rozwiązanie	Stan na koniec roku
		3	4				
I	Odpisy aktualizujące wartość należności jednostki budżetowej i samorządowego zakładu budżetowego	15 450 574,57	1 514 462,92	473 172,32	1 622 893,22	14 868 971,95	
I.1.	Odpisy aktualizujące wartość należności długoterminowych	529 492,02	13 929,00	0,00	30 882,76	512 538,26	
I.2.	Odpisy aktualizujące wartość należności krótkoterminowych, z tego:	14 921 082,55	1 500 533,92	473 172,32	1 592 010,46	14 356 433,69	
I.2.1.	Odpisy aktualizujące wartość należności z tytułu dostaw i usług	7 069 550,67	826 479,24	464 803,01	328 636,45	7 102 590,45	
I.2.2.	Odpisy aktualizujące wartość należności od budżetów	0,00	0,00	0,00	0,00	0,00	
I.2.3.	Odpisy aktualizujące wartość należności z tytułu podatków i opłat (ubezpieczeń społecznych i innych świadczeń)	3 043 560,15	44 187,62	0,00	1 124 078,43	1 963 669,34	
I.2.4.	Odpisy aktualizujące wartość pozostałych należności	4 807 971,73	629 867,06	8 369,31	139 295,58	5 290 173,90	
II.	Odpisy aktualizujące wartość należności finansowych Gminy Miejskiej Pruszcz Gdański (bilans z wykonania budżetu)	x	x	x	x	x	

SKARBNIK MIASTA  
  
 Maria Niderla

BURMISTRZ  
  
 Janusz Wróbel





Gmina Miejska Pruszcz Gdański

(nazwa jednostki)

Tabela 1.8 Zmiana stanu rezerw wg celu ich utworzenia - rok 2023

Lp.	Pozycje rezerw wg celu ich utworzenia	Stan na początek roku	Utworzenie	Wykorzystanie	Rozwiązanie	Stan na koniec roku
1	2	3	4	5	6	7
1.	Należności długoterminowe	6 651 574,67	859 993,51	0,00	2 376 363,75	5 135 204,43
2.						
3.						
4.						
5.						
	<b>RAZEM</b>	<b>6 651 574,67</b>	<b>859 993,51</b>	<b>0,00</b>	<b>2 376 363,75</b>	<b>5 135 204,43</b>

BURMISTRZ

Janusz Wróbel

SKARBNIK MIASTA

Maria Niderla



Gmina Miejska Pruszcz Gdański

(nazwa jednostki)

Tabela 1.9 Podział zobowiązań długoterminowych wg okresu spłaty - rok 2023

Lp.	Wyszczególnienie	Stan na koniec roku					z tego o pozostałym od dnia bilansowego, przewidywanym umową lub wynikającym z innego tytułu prawnego okresie spłaty:	
		1	2	3	4	5		6
1.	Zobowiązania w bilansie jednostek budżetowych i samorządowego zakładu budżetowego		836 721,63		836 721,63	0,00	0,00	836 721,63
2.	Zobowiązania w bilansie z wykonania budżetu		4 126 161,76		4 126 161,76	1 192 170,27	72 632,28	3 120 505,76
	w tym:							
	Kredyty i pożyczki		4 126 161,76		4 126 161,76	1 192 170,27	72 632,28	3 120 505,76
	<b>RAZEM (1+2)</b>		<b>4 962 883,39</b>		<b>4 962 883,39</b>	<b>1 192 170,27</b>	<b>72 632,28</b>	<b>3 957 227,39</b>

SKARBNIK MIASTA

Maria Niderla

BURMISTRZ

Janusz Wróbel



Gmina Miejska Pruszcz Gdański

.....  
(nazwa jednostki)

**Tabela 1.10 Wartość zobowiązań w sytuacji gdy jednostka kwalifikuje umowy leasingu zgodnie z przepisami podatkowymi (leasing operacyjny), a według przepisów o rachunkowości byłby to leasing finansowy lub zwrotny - rok 2023**

Lp.	Wyszczególnienie	Stan na początek roku	Stan na koniec roku
1	2	3	4
1.	Zobowiązania z tytułu leasingu finansowego	0,00	0,00
2.	Zobowiązania z tytułu leasingu zwrotnego	0,00	0,00

SKARBNIK MIASTA  
*Maria Niderla*  
Maria Niderla

BURMISTRZ  
*Janusz Wróbel*  
Janusz Wróbel



Gmina Miejska Pruszcz Gdański

(nazwa jednostki)

Tabela 1.11 Łączna kwota zobowiązań wykazanych w bilansie zabezpieczonych na majątku jednostki - stan na 31 grudnia 2023 r.

Lp.	Wyszczególnienie zobowiązań	Kwota zobowiązań	Kwota zabezpieczenia
1	2	3	4
1.	Hipoteka	0	0
	w tym:		
1.1			
1.2			
2.	Zastaw	0	0
	w tym:		
2.1			
2.2			
2.3			
3.	Przewłaszczenie na zabezpieczenie	0	0
	w tym:		
3.1			
3.2			
4.	Inne (wymienić)	0	0
	w tym:		
4.1			
4.2			
	RAZEM	0	0

SKARBNIK MIASTA

*M. Niderla*

Maria Niderla

BURMISTRZ

*J. Wróbel*

Jarosz Wróbel





Gmina Miejska Pruszcz Gdański

.....  
(nazwa jednostki)

**Tabela 1.12 Łączna kwota zobowiązań warunkowych, niewykazanych w bilansie jednostki, w tym zabezpieczonych na majątku - rok 2023**

Lp.	Wyszczególnienie	Stan na koniec roku	w tym zabezpieczone na majątku jednostki
1	2	3	4
1.	Gwarancje		
2.	Poręczenia		
2.1.	w tym poręczenia wekslowe		
3.	Roszczenia sporne		
4.	Zawarte, lecz jeszcze niewykonane umowy		
5.	Inne		
	w tym:		
5.1.	hipoteki		
5.2.	zastawy		
	<b>RAZEM (1+2+3+4+5)</b>	<b>0</b>	<b>0</b>

SKARBNIK MIASTA  
*Maria Niderla*

BURMISTRZ  
*Janusz Wróbel*



Gmina Miejska Pruszcz Gdański

(nazwa jednostki)

Tabela 1.13.1 Rozliczenia międzyokresowe czynne - rok 2023

Lp.	Wyszczególnienie	Pozycja bilansowa	Stan na początek roku	Stan na koniec roku
1	2	3	4	5
1.	Prenumerata	B.IV	2 952,72	5 176,50
2.	Ubezpieczenia	B.IV	10 637,13	13 637,75
3.	Aktualizacje oprogramowania	B.IV	274,73	367,46
4.	Różnica między wartością otrzymanych finansowych składników aktywów a zobowiązaniami zapłaty za nie	B.IV	-	-
5.	Inne, w tym (wymienić) środki na waloryzacje kaucji	B.IV	-	-
	RAZEM	B.IV	13 864,58	19 181,71

SKARBNIK MIASTA

Maria Niderla

BURMISTRZ

Janusz Wróbel



Gmina Miejska Pruszcz Gdański

.....  
(nazwa jednostki)

Tabela 1.13.2 Rozliczenia międzyokresowe bierne - rok 2023

Lp.	Wyszczególnienie	Pozycja bilansowa	Stan na początek roku	Stan na koniec roku
1	2	3	4	5
1.	Usługi wykonane, niezafakturowane			
2.	Pozostałe	D.IV	903 714,02	914 901,91
	RAZEM	x	903 714,02	914 901,91

SKARBY MIASTA  
*Miołk*  
Maria Niderla

BURMISTRZ  
*Janusz Wróbel*



Gmina Miejska Pruszcz Gdański

(nazwa jednostki)

**Tabela 1.14 Łączna kwota otrzymanych przez jednostkę gwarancji i poręczeń niewykazanych w bilansie - rok 2023**

Lp.	Wyszczególnienie	Stan na początek roku	Stan na koniec roku
1	2	3	4
1.	Otrzymane gwarancje	4 340 113,92	3 157 729,00
2.	Otrzymane poręczenia	1 000 000,00	1 000 000,00
	<b>RAZEM</b>	<b>5 340 113,92</b>	<b>4 157 729,00</b>

SKARBNIK MIASTA  
*Miech*  
Maria Niderla

BURMISTRZ  
*Janusz Wróbel*





Gmina Miejska Pruszcz Gdański

.....  
(nazwa, jednostki)

Tabela 1.15 Wypłacone środki pieniężne na świadczenia pracownicze - rok 2023

Lp.	Wyszczególnienie	Kwota
1	2	3
1.	Nagrody jubileuszowe	826 926,02
2.	Odprawy emerytalne i rentowe	904 662,87
3.	Ekwiwalenty za urlop	146 498,44
4.	Inne świadczenia pracownicze (wymienić - świadczenie na start, ekwiwalent odzieży, okulary korekcyjne, woda dla pracowników, środki ochronne BHP	31 355,35
	RAZEM	1 909 442,68

SKARBNIK MIASTA

BUKMISTRZ

Maria Niderla

Janusz Wróbel



Gmina Miejska Pruszcz Gdański

.....  
(nazwa jednostki)

Tabela 2.1 Wysokość odpisów aktualizujących wartość zapasów - rok 2023

Lp.	Wyszczególnienie	Stan na początek roku	Zwiększenia w roku obrotowym	Wykorzystanie	Rozwiązanie	Stan na koniec roku
1	2	3	4	5	6	7
I.	Zapasy	0	0	0	0	0
1.	Materiały	0	0	0	0	0
2.	Półprodukty i produkty w toku	0	0	0	0	0
3.	Produkty gotowe	0	0	0	0	0
4.	Towary	0	0	0	0	0

BURMISTRZ

Janusz Wróbel

SKARBNIK MIASTA

Maria Niderla



Gmina Miejska Pruszcz Gdański

.....  
(nazwa jednostki)

Tabela 2.2 Koszt wytworzenia środków trwałych w budowie w roku obrotowym 2023

Lp.	Wyszczególnienie	Koszt wytworzenia w roku ubiegłym	Koszt wytworzenia w roku bieżącym
1	2	3	4
1.	Koszt wytworzenia środków trwałych w budowie wytworzonych w roku obrotowym	0,00	0,00
	w tym:		
1.1	odsetki, które powiększyły koszt wytworzenia środków trwałych	0,00	0,00
1.2	różnice kursowe, które powiększyły koszt wytworzenia środków trwałych	0,00	0,00

SKARBNIK MIASTA  
*Maria Niderla*  
Maria Niderla

BURMISTRZ  
*Janusz Wróbel*  
Janusz Wróbel



Gmina Miejska Pruszcz Gdański

(nazwa i adres jednostki)

**Tabela 2.3 Kwota i charakter przychodów/kosztów o nadzwyczajnej wartości lub które wystąpiły incydentalnie - rok 2023**

Lp.	Wyszczególnienie	W roku ubiegłym	W roku bieżącym
1	2	3	4
1.	Przychody o nadzwyczajnej wartości lub które wystąpiły incydentalnie	34 011,80	94 143,33
	w tym:		
1.1	odszkodowanie	27 462,33	34 590,27
1.2	wadium zatrzymane	5 948,30	58 694,89
1.3	zwrot polisy ubezpieczeniowej za okres po sprzedaży samochodu	0,00	858,17
1.4	opłata za dodatkowe usługi telekomunikacyjne	601,17	0,00
2.	Koszty o nadzwyczajnej wartości lub które wystąpiły incydentalnie	0,00	0,00
	w tym:		
2.1			0,00
2.2			0,00

SKARBNIK MIASTA  
*Maria Niderla*

BURMISTRZ  
*Janusz Wróbel*



